



# \* ОТЧЕТ об исполнении бюджета за 2023 год



Подготовлен на основании годовых отчетов об исполнении бюджетов муниципальных образований, входящих в состав Кирово-Чепецкого района

# \*Содержание

1.	Основные характеристики консолидированного бюджета и бюджетов муниципальных образований, входящих в состав Кирово-Чепецкого района.....	4-5
2.	Доходы бюджета.....	6-13
3.	Расходы бюджета.....	14-31
4.	Межбюджетные отношения.....	32-35
5.	Муниципальный долг.....	36
6.	Кредиторская задолженность.....	37
7.	Остатки на счетах бюджетов.....	38
8.	Контактная информация.....	39



# Консолидированный бюджет Кирово-Чепецкого района



Консолидированный бюджет Кирово-Чепецкого района - это свод 14 бюджетов



Бюджет  
муниципального  
района

Бюджеты сельских поселений  
(13 бюджетов)

- Бурмакинское сельское поселение
- Коньпское сельское поселение
- Кстининское сельское поселение
- Мокрецовское сельское поселение
- Пасеговское сельское поселение
- Поломское сельское поселение
- Просницкое сельское поселение
- Селезневское сельское поселение
- Фатеевское сельское поселение
- Федяковское сельское поселение
- Филипповское сельское поселение
- Чепецкое сельское поселение
- Чувашевское сельское поселение

**\* Основные характеристики консолидированного бюджета района за 2023 год**

	Уточненный план (тыс.руб.)	Исполнено (тыс.руб.)	% исполнения плана	% к предыдущему году
<b><u>КОНСОЛИДИРОВАННЫЙ БЮДЖЕТ</u></b>				
<b>ДОХОДЫ</b>	<b>819 941,1</b>	<b>814 138,8</b>	<b>99,3</b>	<b>113,9</b>
<b>РАСХОДЫ</b>	<b>832 092,7</b>	<b>799 517,3</b>	<b>96,1</b>	<b>114,2</b>
<b>ДЕФИЦИТ (-), ПРОФИЦИТ (+)</b>	<b>-12 151,6</b>	<b>14 621,5</b>		
<i>Внутренние обороты*</i>	<i>49 323,5</i>	<i>49 323,5</i>		
<b><u>БЮДЖЕТ МУНИЦИПАЛЬНОГО РАЙОНА</u></b>				
<b>ДОХОДЫ</b>	<b>725 563,8</b>	<b>715 770,2</b>	<b>98,7</b>	<b>116,2</b>
<b>РАСХОДЫ</b>	<b>724 571,7</b>	<b>701 060,3</b>	<b>96,8</b>	<b>115,5</b>
<b>ДЕФИЦИТ (-), ПРОФИЦИТ (+)</b>	<b>992,1</b>	<b>14 709,9</b>		
<b><u>СВОД БЮДЖЕТОВ СЕЛЬСКИХ ПОСЕЛЕНИЙ</u></b>				
<b>ДОХОДЫ</b>	<b>143 700,8</b>	<b>147 692,1</b>	<b>102,8</b>	<b>104,6</b>
<b>РАСХОДЫ</b>	<b>156 844,6</b>	<b>147 780,5</b>	<b>94,2</b>	<b>108,8</b>
<b>ДЕФИЦИТ (-), ПРОФИЦИТ (+)</b>	<b>-13 143,8</b>	<b>-88,4</b>		

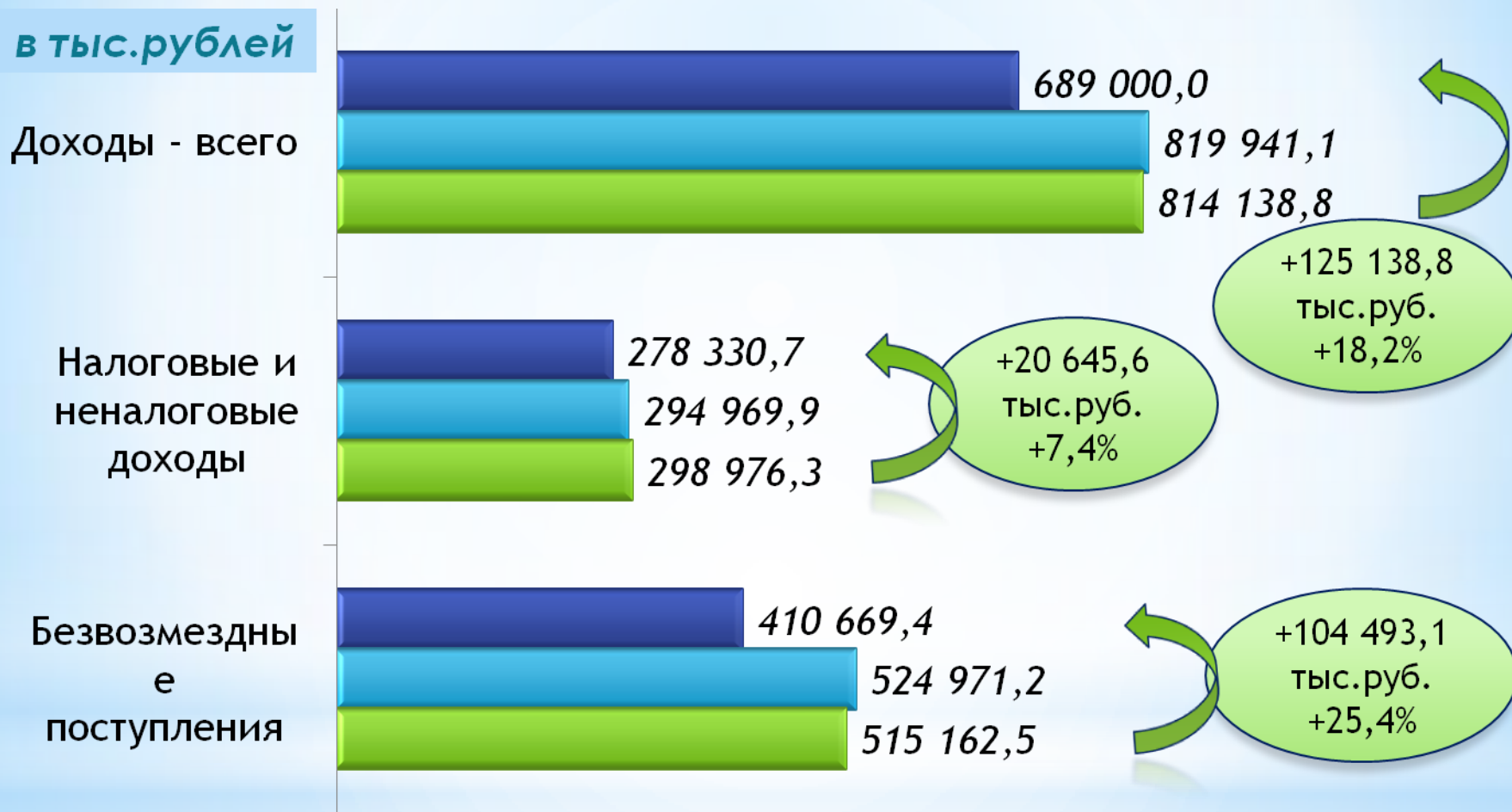
\*Внутренние обороты - межбюджетные трансферты между бюджетом муниципального района и бюджетами сельских поселений (исключаются из доходной и расходной части консолидированного бюджета)

# \* Исполнение бюджетов сельских поселений за 2023 год

Сельское поселение	Доходы (тыс. рублей)	Расходы (тыс.рублей)	Дефицит - Профицит +	Исполнение плана по доходам	Исполнение плана по расходам
Пасеговское с/п	25 616,4	28 045,4	-2 429,0	103,9%	97,4%
Просницкое с/п	18 712,6	19 005,0	-292,4	101,2%	97,2%
Кстининское с/п	17 865,8	17 480,8	385,0	103,1%	95,9%
Мокрецовское с/п	11 393,9	9 668,6	1 725,3	99,6%	80,3%
Чепецкое с/п	11 350,6	9 055,2	2 295,4	108,4%	78,4%
Федяковское с/п	10 639,2	10 411,4	227,8	100,0%	97,7%
Фатеевское с/п	8 627,6	8 266,4	361,2	104,9%	99,8%
Филипповское с/п	7 939,0	7 935,7	3,3	103,3%	99,5%
Поломское с/п	7 827,4	7 795,3	32,1	102,5%	99,6%
Чувашевское с/п	7 432,2	8 416,8	-984,6	101,1%	97,9%
Бурмакинское с/п	7 330,5	8 901,6	-1 571,1	106,6%	94,2%
Коньпское с/п	6 687,3	7 072,7	-385,4	100,0%	89,3%
Селезеневское с/п	6 269,6	5 725,6	544,0	100,8%	96,2%
<b>ИТОГО :</b>	<b>147 692,1</b>	<b>147 780,5</b>	<b>-88,4</b>	<b>102,8%</b>	<b>94,2%</b>

# \* Исполнение плана по доходам за 2023 год

в тыс.рублей



■ Первоначальный план

■ Уточненный план

■ Исполнение



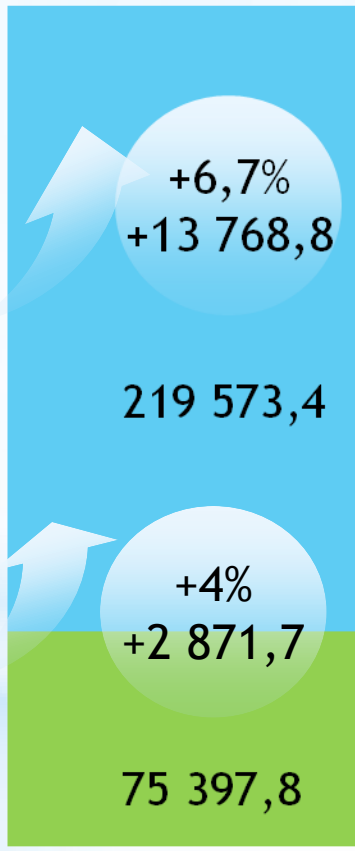
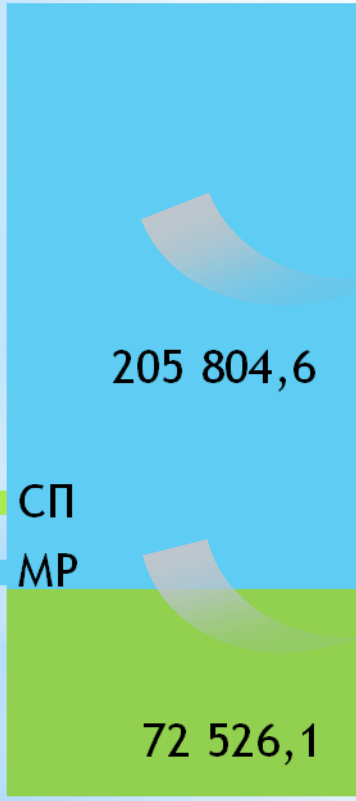
# Исполнение по налоговым и неналоговым доходам

тыс.руб.

278 330,7

294 969,9

298 976,3



2023  
первоначальный  
план

2023  
уточненный  
план

2023

Исполнение планов бюджетов сельских поселений	
Фатеевское с/п	122,4%
Филипповское с/п	109,9%
Чепецкое с/п	109,3%
Мокрецовское с/п	109,0%
Кстининское с/п	108,4%
Поломское с/п	107,1%
Бурмакинское с/п	106,9%
Селезневское с/п	106,3%
Пасеговское с/п	105,6%
Чувашевское с/п	104,9%
Федяковское с/п	100,4%
Просницкое с/п	102,1%
Коньпское с/п	100,1%
Федяковское с/п	100,0%

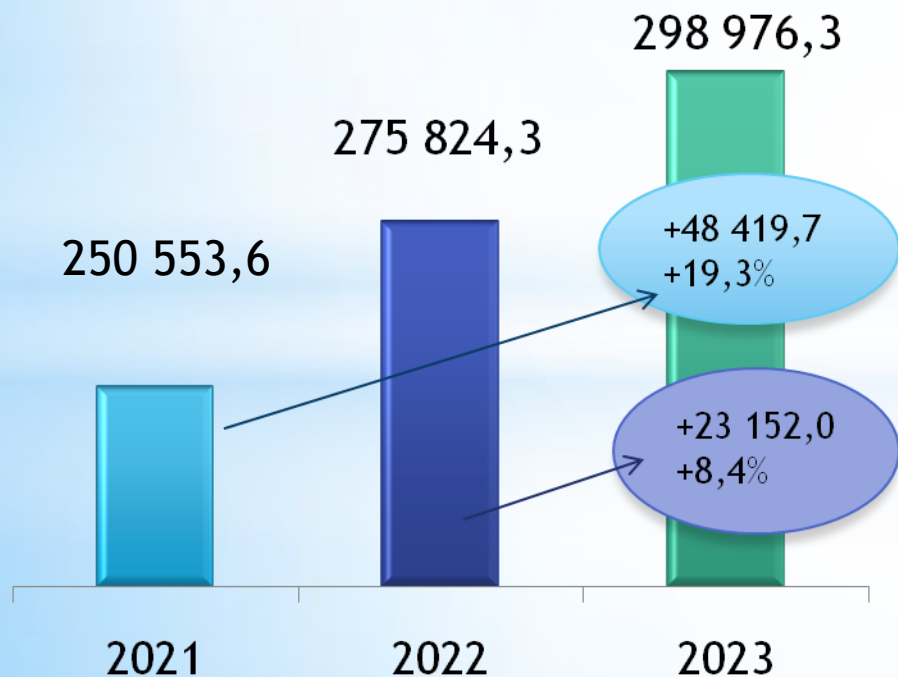
# \* Динамика поступления налоговых и неналоговых доходов

Поступление доходов в 2023 году по сравнению с 2022 годом увеличилась на 8,4% (23 152 тыс.руб.), в том числе :

- по бюджету муниципального района на 8,1% (16 363,2 тыс.руб.)
- по бюджетам сельских поселений на 9,3% (6 788,8 тыс.рублей)

Достигнут рост поступлений по бюджетам:

- Фатеевского с/п +48,4%
- Чепецкого с/п +29,5%
- Просницкого с/п +17,1%
- Поломского с/п +15,9%
- Филипповского с/п +13,5%
- Кстининского с/п +11,0%
- Федяковского с/п +9,1%
- Бурмакинского с/п +7,6%
- Коньпское с/п +6,2%
- Пасеговского с/п +0,7%



Снижение поступлений по бюджетам:

- Мокрецовского с/п -12,2%
- Селезневского с/п -14,1%
- Чувашевского с/п -21,0%

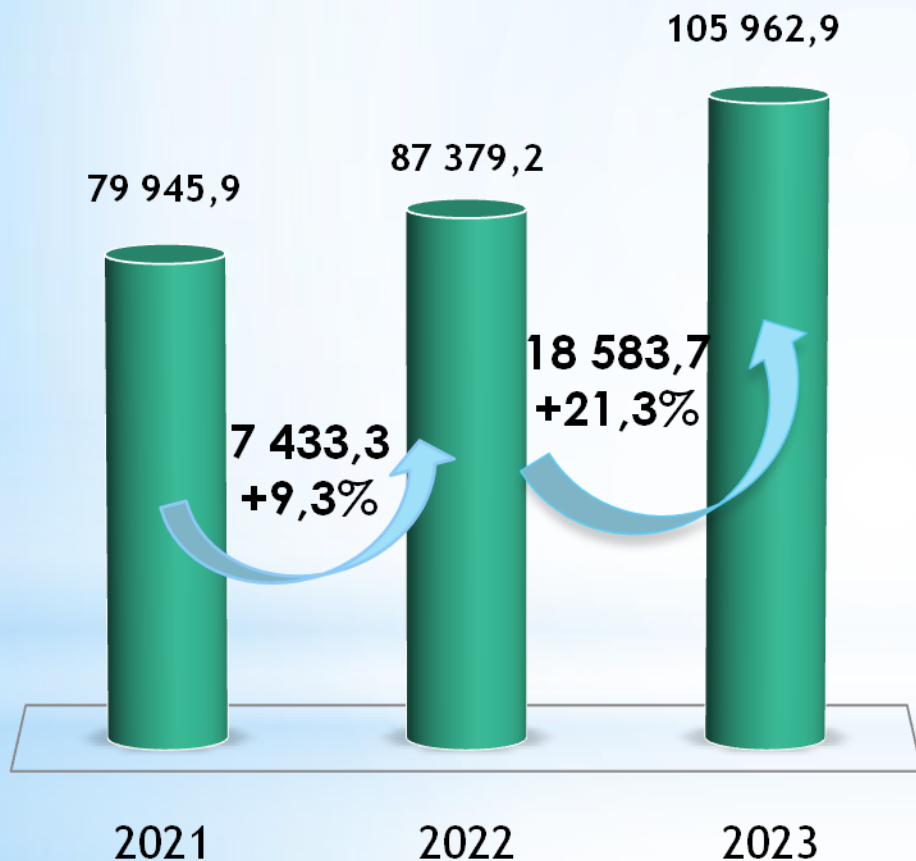


# \* *Налоговые доходы*

тыс.руб.

	2023	2022	Отклонение	
<b>НАЛОГОВЫЕ ДОХОДЫ - всего</b>	<b>242 387,8</b>	<b>216 686,4</b>	<b>25 701,4</b>	<b>+11,9%</b>
НДФЛ	105 962,9	87 379,2	18 583,7	+21,3%
Акцизы на нефтепродукты	24 121,7	22 068,5	2 053,2	+9,3%
УСНО	64 936,9	57 246,3	7690,6	+13,4%
Единый сельхозналог	320,5	103,4	217,1	310%
Патентная система налогообложения	1 511,3	3 091,1	-1 579,8	-51,1%
Налог на имущество физических лиц	7440,4	6 666,9	773,5	+11,6%
Налог на имущество организаций	17 957,2	19 334,9	-1 377,7	-7,1%
Земельный налог	19872,1	20 505,2	-633,1	-3,1%
Государственная пошлина	247,5	291,8	-44,3	-15,2%

# \* Налог на доходы физических лиц



## Динамика поступлений НДФЛ в консолидированный бюджет района по сельским территориям в 2023 году:

Чепецкое с/п	+ 5 933,0 т.руб.
Просницкое с/п	+4 508,6 т.руб.
Бурмакинское с/п	+2 364,5 т.руб.
Филипповское с/п	+1 146,8 т.руб.
Пасеговское с/п	+1 143,5 т.руб.
Кстининское с/п	+855,0 т.руб.
Федяковское с/п	+699,3 т.руб.
Коньпское с/п	+602,3 т.руб.
Мокрецовское с/п	+472,4 т.руб.
Поломское с/п	+264,7 т.руб.
Селезеневское с/п	+216,9 т.руб.
Чувашевское с/п	+214,6 т.руб.
Фатеевское с/п	+162,1 т.руб.

ИТОГО +18 583,7 т.руб.

Норматив отчисления НДФЛ в областной бюджет 70%, в консолидированный бюджет района 30%(в том числе в бюджет муниципального района 21%, в бюджет поселения 9%)

## \* Перечень крупных налогоплательщиков района

- 1) ФБУ ЦР ФССРФ «Вятские Увалы» - 5,6%
- 2) ОАО «Кирово-Чепецкий Кирпичный завод» - 4,3%
- 3) ООО «Эпотос-К» - 3,8%
- 4) АО Агрокомбинат племзавод «Красногорский» - 3,4%
- 5) Горьковская дирекция инфраструктуры - 2,4%

# \* НЕНАЛОГОВЫЕ ДОХОДЫ

тыс.руб.

	2023	2022	Отклонение	
<b>НЕНАЛОГОВЫЕ ДОХОДЫ - всего</b>	<b>56 588,5</b>	<b>59 137,9</b>	<b>-2 549,4</b>	<b>-4,3%</b>
Аренда земельных участков	5 959,3	6 190,0	-230,7	-3,7%
Аренда имущества	5 320,2	5 919,8	-599,6	-10,1%
Прочие поступления от использования имущества	2 133,9	1 614,5	519,4	+32,2%
Плата за негативное воздействие на окружающую среду	10 649,6	10 981,0	-331,4	-3,0%
Доходы от оказания платных услуг	19 989,8	19 245,8	744,0	+3,9%
Доходы от продажи имущества и земельных участков	8 268,6	8 399,5	-130,9	-1,6%
Средства самообложения	426,0	482,8	-56,8	-11,8%
Денежные взыскания (штрафы)	3 527,0	6 177,7	-2 650,7	-42,9%
Доходы от чистой прибыли МУПов	313,1	8,6	304,5	

# \* Итоги работы по привлечению доходов в бюджет

За 2023 год дополнительно привлечено в бюджет 6 145,1 тыс.рублей

Работа межведомственной комиссии по вопросам обеспечения полноты, своевременности поступления налоговых и неналоговых доходов в бюджет, сокращению недоимки:

проведено 17 комиссии, на которые приглашено 215 должников.  
Объем погашенной задолженности 4 383,4 тыс. рублей.

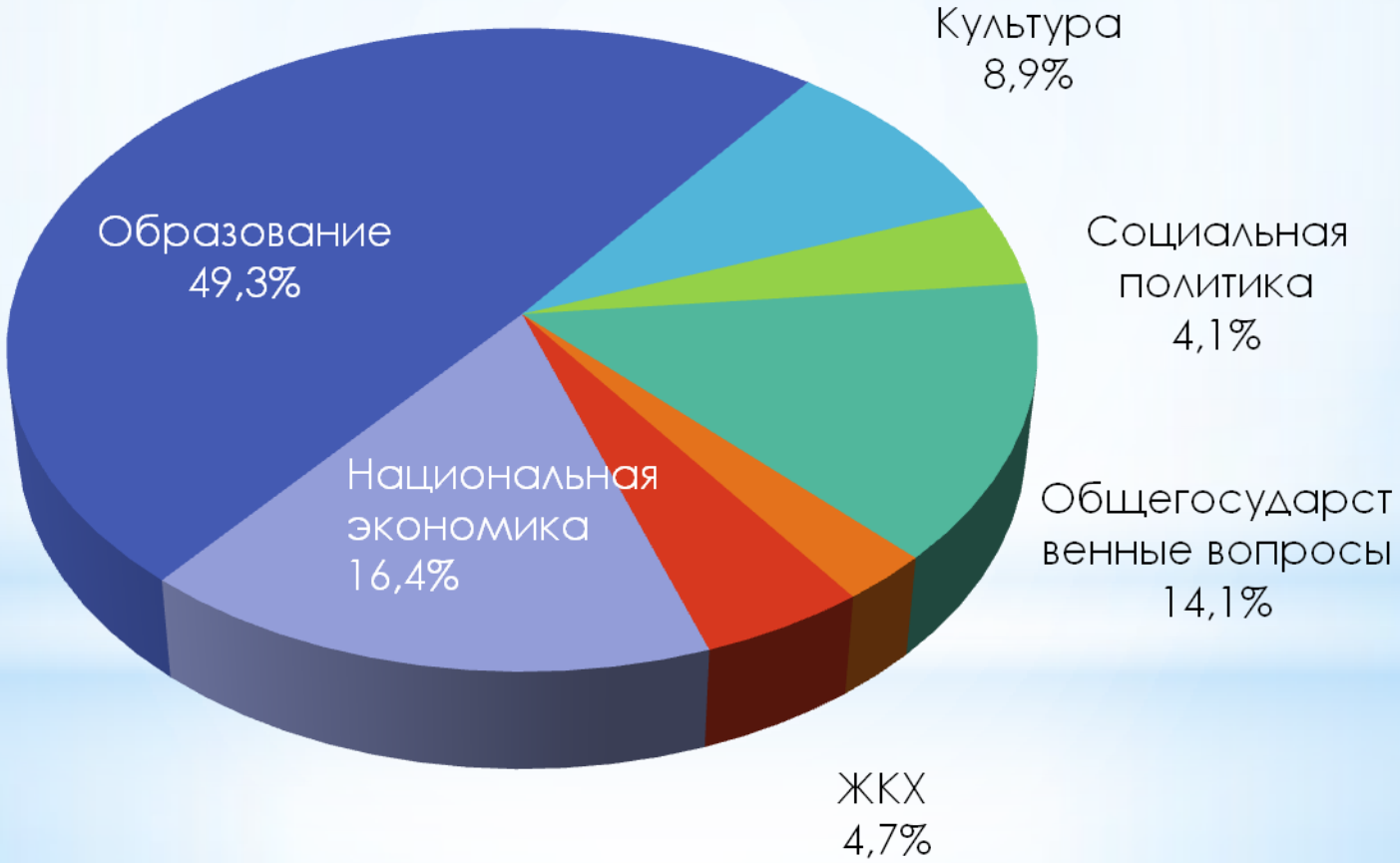
Работа межведомственной комиссии по вопросу легализации заработной платы:  
проведено 12 комиссий. 46 работодателей повысили уровень заработной платы, заключено 9 договоров с наемными работниками  
Дополнительно поступило 1 020,0 тыс. рублей.  
В результате проведения индивидуальной разъяснительной работы зарегистрировалось как самозанятые 118 человек

По претензионно-исковой работе поступило 741,7 тыс. рублей.  
Направлено 64 претензии на сумму 1 792,3 тыс. рублей;  
подано в суд 49 исков на 810,2 тыс. рублей.



# Структура расходов бюджета за 2023 год

**ВСЕГО  
799 517,3 тыс.руб.**



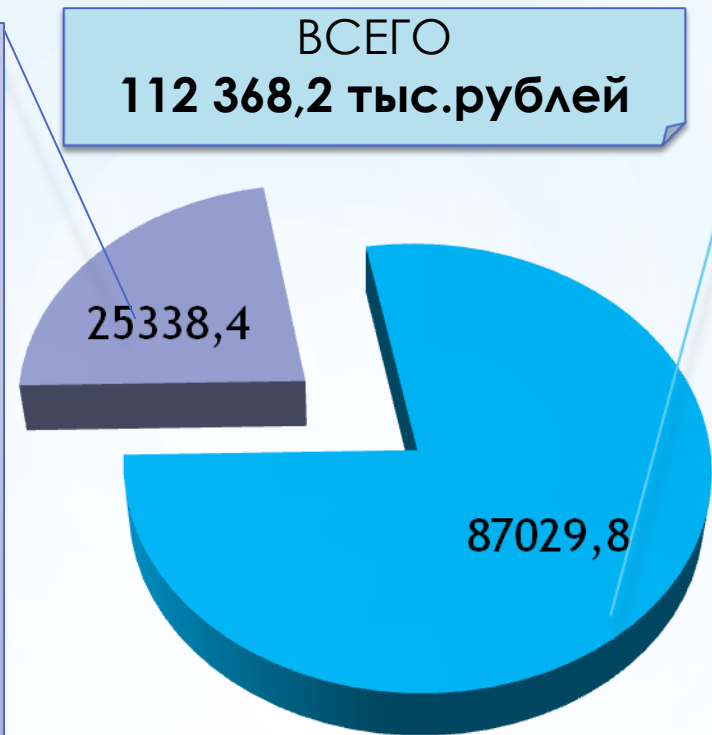
# Расходы бюджета (тыс.руб.)

Раздел	Наименование расхода	2023	2022	в %% 2023 к 2022
01	Общегосударственные вопросы	112 368,2	97 834,4	114,9
02	Национальная оборона	2 466,6	2 103,6	117,3
03	Национальная безопасность и правоохранительная деятельность	10 609,1	6 259,2	169,5
04	Национальная экономика	131 190,3	91 887,0	142,8
05	Жилищно-коммунальное хозяйство	37 550,3	33 024,4	113,7
06	Охрана окружающей среды	4 100,6	5 508,7	74,4
07	Образование	394 001,6	361 018,3	109,1
08	Культура	71 306,7	71 596,8	99,6
10	Социальная политика	33 030,3	30 594,7	108,0
11	Физическая культура и спорт	2 893,6	435,0	рост в 6 раз
13	Обслуживание муниципального долга	0	0	
<b>ИТОГО</b>		<b>799 517,3</b>	<b>700 262,0</b>	<b>114,2</b>



# Расходы на общегосударственные вопросы

- Расходы по программе земельно-имущественных отношений 4 004,5 тыс.руб.;
- Мероприятия в области информатизации 2 919,3 т.р.;
- Хранение, комплектование, учёт и использование документов Архивного фонда РФ 37,2 тыс.руб.;
- Создание и деятельность в муниципальных образованиях административных комиссий 0,7 тыс.руб.;
- Взносы в АСМО 115 т.р.;
- Иные общегосударственные вопросы 18 261,7 тыс.руб.



- Руководство и управление в сфере установленных функций
- Другие общегосударственные вопросы

- Обеспечение деятельности Главы района, Кирово-Чепецкой районной Думы, контрольно-счетной комиссии, глав сельских поселений, администрации района и сельских поселений 84 131,8 тыс.руб.
- Мероприятия по исполнению государственных полномочий (КДН, опека, сельское хозяйство) 2 898 тыс.руб.

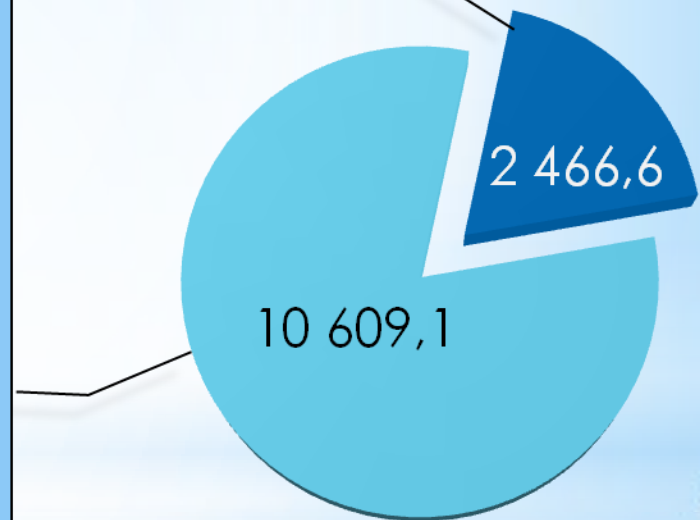


# \* Расходы на национальную оборону, национальную безопасность и правоохранительную деятельность

- Осуществление первичного воинского учета на территориях, где отсутствуют военные комиссариаты 2466,6 тыс.рублей

- Содержание ЕДДС 1 945,5 тыс.рублей
- Содержание подразделений муниципальной пожарной охраны 4 380,2 тыс.руб., в том числе в с.Каринка 1393 тыс.руб., с.Селезениха 1475,5 тыс.руб.; с.Фатеево 1511,7 тыс.руб.
- Техническое обслуживание систем оповещения в с.Пасегово 23,0 тыс.руб.
- Ремонт противопожарного водоснабжения д.Чуваши 2886,3 тыс.руб.
- Оборудование мест отдыха у воды 369,9 тыс.руб.
- Содержание и ремонт пожарных водоемов 950,8тыс.руб.
- Комплексные меры противодействия немедицинскому потреблению наркотических средств и их незаконному обороту в Кирово-Чепецком районе и профилактика правонарушений и борьба с преступностью 31,9 тыс.руб.
- Организация деятельности народных дружин 21,4 тыс.руб.

ВСЕГО  
13 075,7 тыс.руб.



- Национальная безопасность и правоохранительная деятельность
- Национальная оборона



# Расходы на национальную экономику

**ВСЕГО 131 190,3 тыс.руб.**

(рост к 2022 году на 43%)

## **Транспорт 1 000 тыс.руб.**

*(снижение к 2022 году в 4 раза)*

на возмещение части недополученных доходов или части затрат автотранспортным предприятиям в связи с оказанием ими услуг по регулярной перевозке пассажиров по регулируемым тарифам по трём муниципальным маршрутам на территории района:  
№111 «Филиппово-Ардаши»  
№115 «Чуваши-Селезениха»  
№117 «Филиппово-Каринка»

## **Другие вопросы в области национальной экономики 5 180 тыс.руб.**

*(рост к 2022 году в 2,6 раза)*

- подготовка сведений о границах населенных пунктов и о границах территориальных зон 2169,5 тыс.руб.;
- комплексные кадастровые работы 731,3 тыс.руб.;
- мероприятия по борьбе с борщевиком Сосновского 973 тыс.руб.;
- межевание земельных участков, разработка технических планов и др.мероприятия 922,9 тыс.руб.
- расходы на выполнение части полномочий сельских поселений в области градостроительной деятельности 373,3 тыс.руб.;
- мероприятия по развитию малого и среднего предпринимательства 10 тыс.руб.

## **Дорожное хозяйство (дорожные фонды)**

**124 988,3 тыс.руб.**

*(рост к 2022 году на 46%)*

## **Водное хозяйство 22,0 тыс.руб.**

# \* Расходы дорожных фондов

	Фактические расходы за 2023 год	Остаток неиспользованных средств на 1 января 2024г.
Муниципальный район	100 724,7	1 478,6
Пасеговское с/п	9 714,7	617,8
Бурмакинское с/п	770,1	52,5
Просницкое с/п	2 933,5	304,8
Мокрецовское с/п	407,2	644,4
Кстининское с/п	5 338,9	112,7
Чепецкое с/п	1 278,2	849,3
Селезеневское с/п	340,6	53,7
Чувашевское с/п	302,7	505,7
Коньпское с/п	1 017,8	779,6
Федяковское с/п	675,9	355,8
Филипповское с/п	333,3	88,1
Поломское с/п	521,8	157,7
Фатеевское с/п	628,9	48,9
<b>ИТОГО:</b>	<b>124 988,3</b>	<b>6 049,6</b>



**В 2023 году на ремонт дорог направлено 53 413,7т.р., из них:**

- Муниципальный район**  
43 379,4т.р. ремонт участка дороги «Починок-Фатеево»;
- 3 016,4тыс.руб. ремонт дороги «Просница-Васькино»;
- 1 299 тыс.руб. (ремонт дороги Кстинино-Кузнецы)
- 993,6 тыс.руб. ремонт дороги «Пасегово -Стрижи, д.Федосимовы
- Кстининское с/п**  
2 020,2 тыс.руб.ремонт участка дороги д.Звени;
- 1 286,1 тыс.руб. ремонт участка дороги д.Кобели
- Пасеговское с/п**  
674,5 тыс.руб. ремонт участка дороги д.Исуповская;
- 1 211,6 тыс.руб. (ремонт участка дороги с.Трехречь
- 1 532,9 тыс.руб. ремонт дороги в д.Салтыки

ППМИ

ППМИ

ППМИ

ППМИ

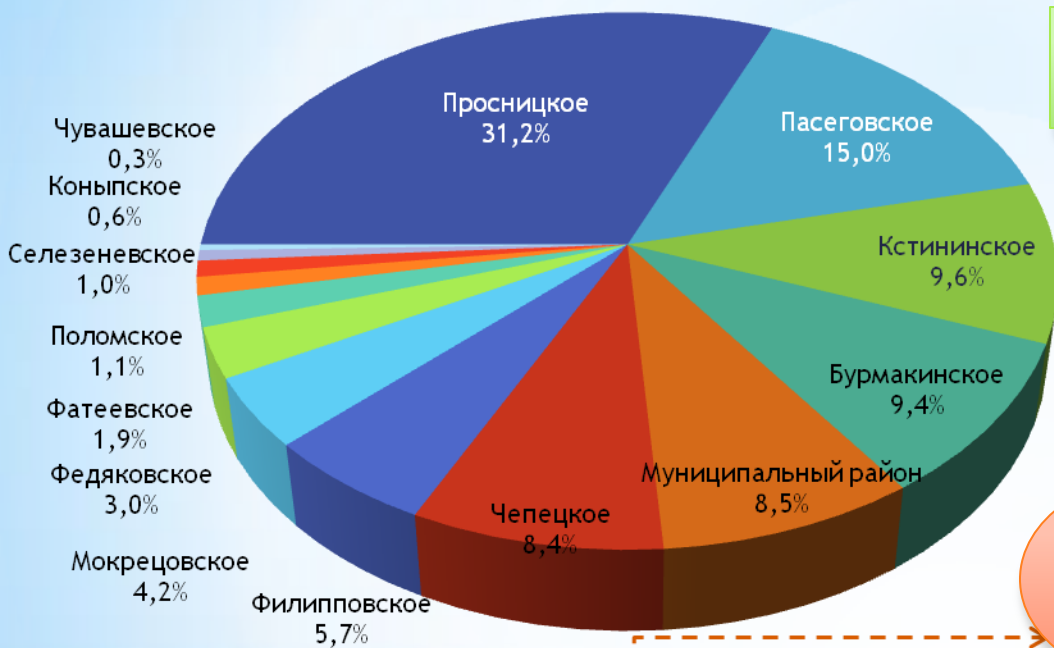
ППМИ

ППМИ

ППМИ

ППМИ

# \* Расходы на жилищно-коммунальное хозяйство



**ВСЕГО**  
**37 550,3 тыс.руб.**

**Благоустройство**  
**19 812,3 тыс. руб.**

**ППМИ**

Мероприятие в рамках нацпроекта «Жилье и городская среда»

**Жилищное хозяйство**  
**4 044,5 тыс.руб.**

- приобретение жилых помещений для переселения из аварийного жилья в Кстининском с/п 983,1т. руб.
- оплата взносов за капитальный ремонт, ремонт муниципального жилья, оплата услуг ЖКХ за пустующие муниципальные помещения 3 061,4 тыс. руб.

**Коммунальное хозяйство**  
**13 693,5 тыс. руб.**

- ремонт теплотрассы п.Перекоп 6 198 тыс.руб.,
- приобретение водогрейных котлов для котельных с.Кстинино, с. Полом 3 869,8 тыс. руб.,
- приобретение (ремонт) контейнеров ТКО, аренда контейнеров 2 671,1 тыс. руб.
- уничтожение борщевика Сосновского 600,0 тыс.руб.,
- разработка схем газоснабжения 354,6тыс. руб.

- благоустройство дворовой территории в с.Каринка 55,0 тыс.руб.;
- благоустройство кладбища ст.Просница, с.Филиппово 4430 тыс.руб.;
- благоустройство памятника воинов Великой Отечественной войны, умерших от ран в эвакогоспитале ст.Просница 390 тыс.руб.;
- ремонт автомобильной дороги с.Фатеево 914,4 т.руб.;
- на создание мест (площадок) ТКО 214,4 тыс.руб.;
- уличное освещение 4 400 тыс.руб.;
- озеленение, содержание мест захоронения, прочие мероприятия по благоустройству 9 622,9 тыс. руб.,

# \* Расходы на образование

**Финансирование ремонтных работ для подготовки к учебному году** - замена оконных блоков в детском саду с.Пасегово 1 513,7 тыс.руб. и в школе с.Пасегово 606,1 тыс.руб.

**Приобретение здания для Детской школы искусств с.Просница** 3 030,3 тыс.руб.

**Подготовка образовательного пространства в школах, на базе которых создаются центры образования «Точка роста»** 909,3 тыс.руб.

Мероприятия в рамках нацпроекта «Образование»

**Расходы связанные с организацией и проведением мероприятий для детей и молодёжи:**

-организация летних лагерей для детей 855,8 тыс.руб.

-трудоустройство подростков в летний период 166,4 тыс.руб.

-проведение мероприятий и конкурсов 329,8 тыс.руб.

**Ежемесячное денежное вознаграждение за классное руководство** 10 500,6 тыс.руб.

**Организация бесплатного горячего питания учащихся начальной школы** 7 685,9 тыс.руб.

**Содержание 27 учреждений образования:**

11 детских дошкольных учреждений

13 школ

Дом детского творчества

2 школы искусств

Централизованная бухгалтерия

**394 001,6 тыс.руб.**

1 352,0

6 059,4

18 186,5

368 054,1

349,6

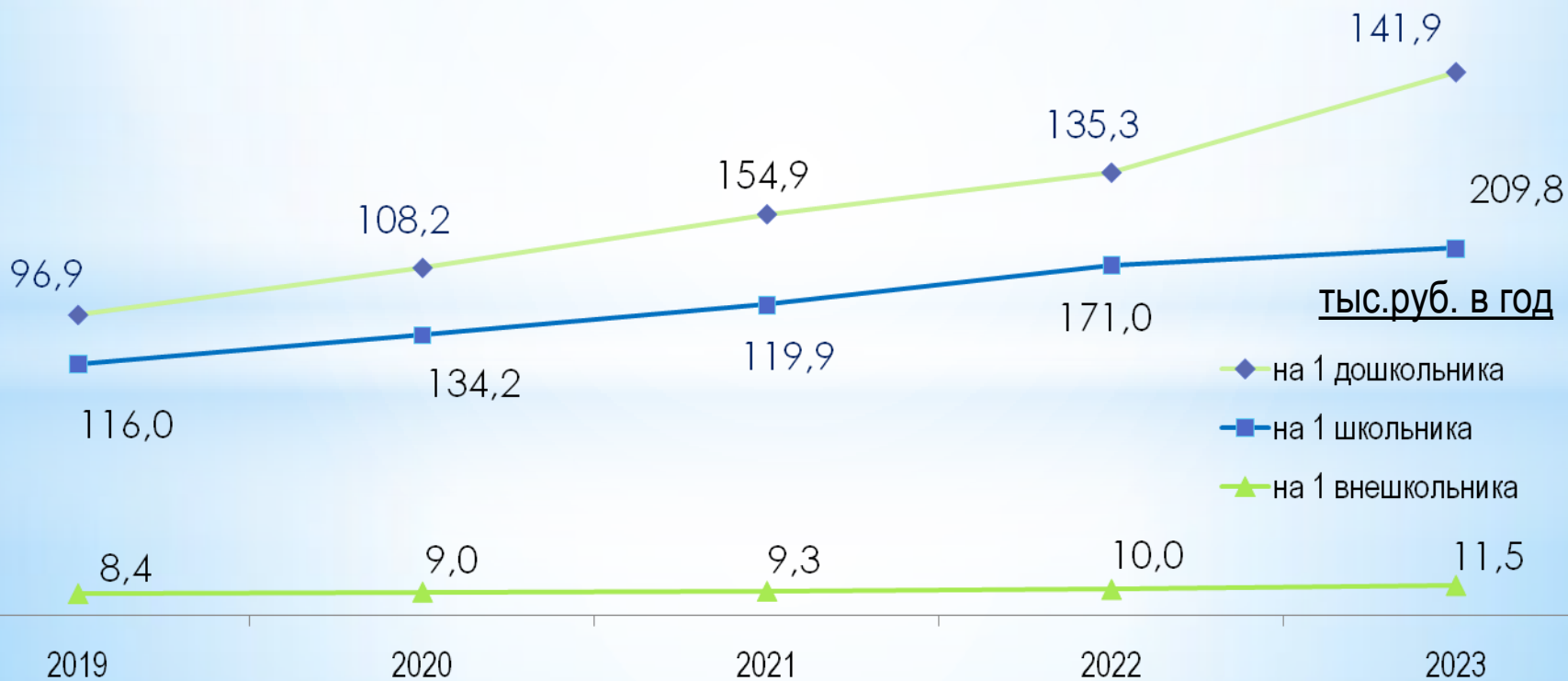
**Повышение уровня подготовки лиц, замещающих муниципальные должности, и муниципальных служащих по основным вопросам деятельности органов местного самоуправления**

# \* Освоение средств на образование

Источник финансирования	План	Факт	
<b>Областной бюджет-всего, в том числе:</b>	<b>263 417,0</b>	<b>262 705,0</b>	<b>99,7%</b>
- на организацию образовательного процесса (субвенции)	181 088,3	181 073,4	99,99%
- на выполнение расходных обязательств (субсидия)	53 785,4	53 785,4	100%
- на оплату стоимости горячего питания в начальной школе	7 609,0	7 609,0	100%
- на подготовку к учебному году	2 098,6	2098,5	100%
- на приобретение здания для Школы искусств ст.Просница	3 000,0	3 000,0	100%
- на подготовку образовательного пространства, на базе которого создаются центры образования «Точка роста»	900,0	900,0	100%
- на мероприятия по патриотическому воспитанию детей	2 046,4	2 046,4	100%
- на питание детей в пришкольных лагерях	600,3	600,3	100%
- на повышение квалификации	224,3	216,8	96,6%
- на денежные вознаграждения за классное руководство	11 189,1	10 500,6	93,8%
-на приобретение средств обучения математике и физике	5,0	5,0	100%
-на предоставление питания детям военнослужащих	170,6	169,6	99,4%
-на приобретение оборудования из фонда поддержки	700,0	700,0	100%
<b>Местный бюджет</b>	<b>115 904,8</b>	<b>113 002,3</b>	<b>97,5%</b>
<b>Родительская плата</b>	<b>18 519,1</b>	<b>17 441,9</b>	<b>94,2%</b>
<b>Благотворительная помощь</b>	<b>852,5</b>	<b>852,4</b>	<b>100,0%</b>
<b>ИТОГО:</b>	<b>398 693,4</b>	<b>394 001,6</b>	<b>98,8%</b>

# \* Бюджетная обеспеченность на 1 учащегося

	Дошкольное образование		Общее образование		Дополнительное образование	
	2022 год	2023 год	2022 год	2023 год	2022 год	2023 год
Численность (чел.)	630	583	1 608	1 599	1 437	1 496
Расходы бюджета (тыс.руб.)	107 716	122 340	217 631	226 922	14 388	17 163



# \* Расходы на культуру

Текущий ремонт зданий, улучшение материально-технической базы в сельских домах культуры  
с.Пасегово 498,5тыс.руб.

Мероприятия  
в рамках  
нацпроекта  
«Культура»

Содержание 16 учреждений культуры:

Районный центр культуры «Янтарь»

13 сельских домов культуры

Районная библиотечная система

Централизованная бухгалтерия

70 230,4 тыс.руб.

**71 306,7**  
**тыс.руб.**

Поддержка лучшего работника культуры и лучшего учреждения культуры

ДК с.Пасегово,  
ДК д.Марковцы,  
библиотека с.Фатеево  
429,9 тыс.руб.

Комплектование книжных фондов  
МБУК «Кирово-Чепецкая ЦБС»

147,9 тыс.руб.





# Сведения о среднемесячной номинальной начисленной заработной плате отдельных категорий работников муниципальных учреждений

Наименование категории работников	План на 2023 год, в рублях	Факт за 2023 год, в рублях	%
Педагогические работники общеобразовательных учреждений	43 245	43 338	100,2%
Педагогические работники муниципальных учреждений дошкольного образования	39 781	41 869	105,2%
Работники основного персонала муниципальных учреждений культуры	36 944	37 222	100,7%
Педагогические работники дополнительного образования:			
- По отрасли образования	28 244	32 275	114,3%
- По отрасли культуры	31 462	36 583	116,2%

# \* Расходы на физическую культуру и спорт

в тыс.руб.



В 2023 году расходы направлены

- на организацию и проведение официальных физкультурных и спортивных мероприятий, обеспечение участия спортивных команд Кирово-Чепецкого района в официальных спортивных соревнованиях 901,9 тыс.руб.
- на обустройство спортивной площадки в с.Кстинино 1990,7 тыс.руб.

Мероприятия в рамках нацпроекта «Демография»

# \* Расходы на социальную политику

## Социальное обеспечение населения

Меры социальной поддержки гражданам

12 236,0

## Охрана семьи и детства

Меры социальной поддержки семей с детьми

15 672,9

## Пенсионное обеспечение

Выплата доплат к пенсии за выслугу лет муниципальным служащим

4 736,1

## Другие вопросы в области социальной политики

Мероприятия в области социального развития

385,3

33 030,3  
тыс.руб.



# Меры социальной поддержки гражданам

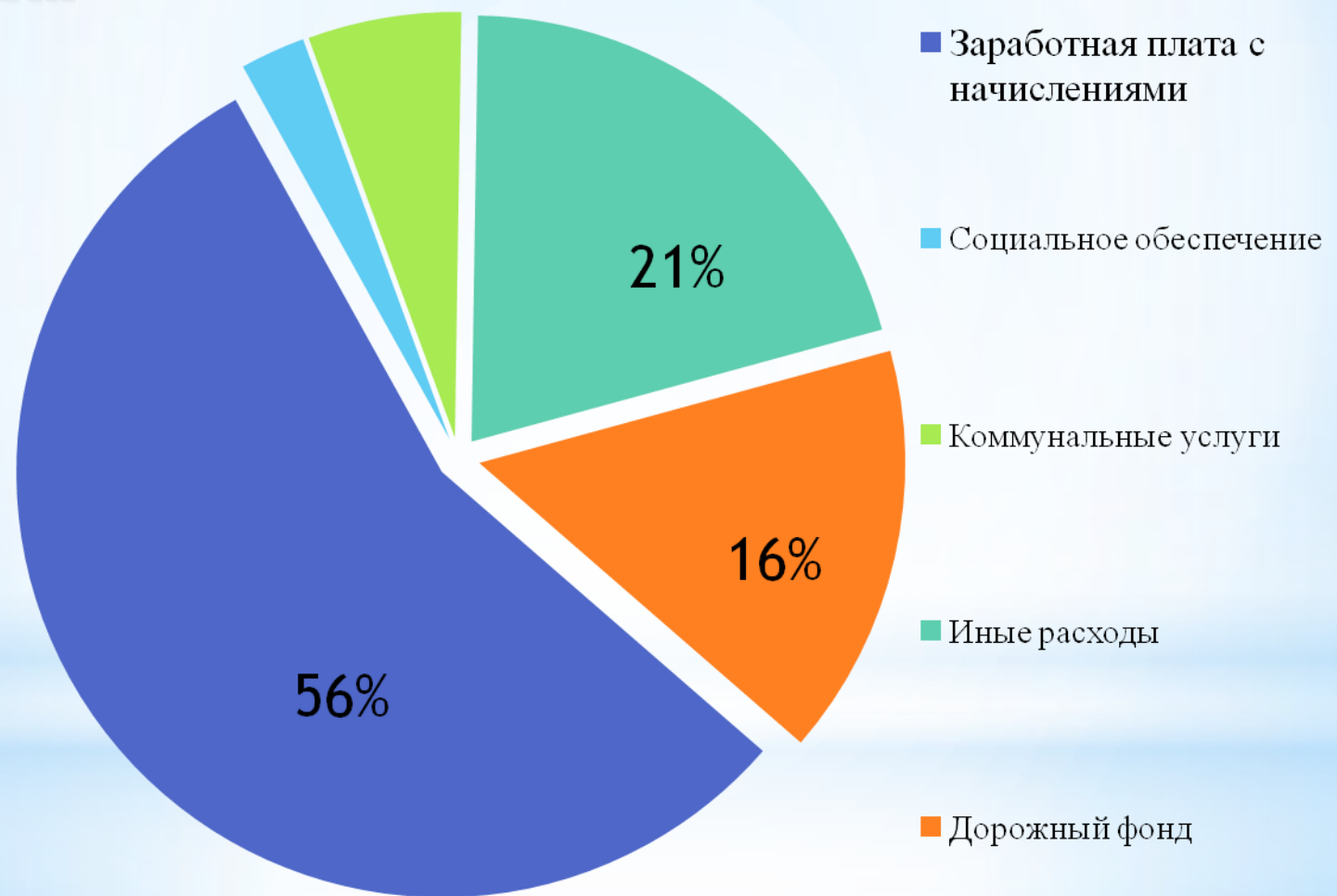
Наименование социальной поддержки	Число получателей	Расходы тыс. рублей
Выплата предусмотренных законом области отдельным категориям специалистов, работающих и проживающих в сельских населенных пунктах или поселках городского типа области, частичной компенсации расходов на оплату жилого помещения и коммунальных услуг в виде ежемесячной денежной выплаты	37	363,6
Возмещение расходов, связанных с предоставлением руководителям, педагогическим работникам и иным специалистам (за исключением совместителей) муниципальных образовательных организаций, организаций для детей-сирот и детей, оставшихся без попечения родителей, работающим и проживающим в сельских населенных пунктах, поселках городского типа, меры социальной поддержки, установленной абзацем первым части 1 статьи 15 Закона Кировской области «Об образовании в Кировской области»	252	10 878,9
Обеспечение бесплатным двухразовым питанием обучающимся с ОВЗ	62	648,2
Возмещение расходов педагогическим работникам 100% стоимости проезда к месту работы и обратно	39	345,3



# Меры социальной поддержки семей с детьми

Наименование меры социальной поддержки	Число получателей	Расходы, тыс. рублей
Обеспечение прав детей-сирот и детей, оставшихся без попечения родителей, лиц из числа детей-сирот и детей, оставшихся без попечения родителей, на жилое помещение в соответствии с Законом Кировской области «О социальной поддержке детей-сирот и детей, оставшихся без попечения родителей, лиц из числа детей-сирот и детей, оставшихся без попечения родителей, детей, попавших в сложную жизненную ситуацию»	1	787,8
Начисление и выплата компенсации платы, взимаемой с родителей (законных представителей) за присмотр и уход за детьми в образовательных организациях, реализующих образовательную программу дошкольного образования	93	1 072,2
Назначение и выплата ежемесячных денежных выплат на детей-сирот и детей, оставшихся без попечения родителей, находящихся под опекой (попечительством), в приемной семье	82	9 715,4
Назначение и выплата ежемесячных денежных выплат . по начислению и выплате ежемесячного вознаграждения, причитающегося приемным родителям	20	2 292,3
Оборудование жилых помещений с печным отоплением многодетных малообеспеченных семей автономными пожарными извещателями	1018	443,8
Обеспечение и доставка твердого топлива отдельным категориям граждан	55	1 361,4

# \* Структура расходов бюджета по элементам затрат



\* *Сумма неиспользованных ассигнований на 01.01.2024*

**РАСХОДЫ БЮДЖЕТА** исполнены в сумме  
**799 517,3 тыс. рублей** или на **96,1%** уточнённого годового плана

Сумма неиспользованных ассигнований на 01.01.2024 составила  
**32 575,4 тыс.рублей**

**14 881,7 тыс.рублей**- остаток  
неосвоенных средств местных  
бюджетов

**17 693,7 тыс.рублей**- остаток  
неосвоенных средств  
федерального и областного  
бюджетов

Причины: превышение планового объема над фактической  
потребностью, нарушения подрядчиками условий и сроков  
выполнения работ (поставки товаров)

# \* Межбюджетные отношения, тыс.рублей



Бюджет муниципального района	
<b>Бюджет муниципального района</b>	<b>48 892,5</b>
6 468,0	Дотации
11 568,1	Субсидии
30 856,4	Иные МБТ

Бюджеты сельских поселений	
<b>Бюджеты сельских поселений</b>	<b>431,0</b>
429,8	Иные МБТ
1,2	Плата за пользование кредитом

Федеральные и областные средства	
<b>Федеральные и областные средства</b>	<b>513 297,1</b>
62 119,8	Дотации
213 065,6	Субсидии
216 685,1	Субвенции
21 426,6	Иные МБТ



**\* Межбюджетные трансферты, переданные из федерального бюджета бюджетам сельских поселений**

тыс.руб.

Наименование мероприятия	Первоначальный план	Уточненный план	Факт	Исполнение
На поддержку формирования современной городской среды: в с.Каринка на реализацию проекта «Сквер Победы» 54,5 тыс.рублей	1 293,4	54,5	54,5	100%
На обеспечение развития и укрепления материально-технической базы домов культуры в населенных пунктах с числом жителей до 50 тысяч человек: в ДК села Пасегово 493,5 тыс.рублей	493,5	493,5	493,5	100%
На увековечение памяти погибших при защите Отечества: благоустройство памятника воинов Великой Отечественной войны, умерших от ран в эвакогоспитале ст.Просница	386,4	386,4	386,4	100%
На поддержку лучшего работника культуры и лучшего учреждения культуры: Мокрецовское с/п 159,57 тыс.руб., Пасеговское с/п 106,38 тыс.руб.	265,9	265,9	265,9	100%
На осуществление первичного воинского учета на территориях, где отсутствуют военные комиссариаты (во всех сельских поселениях района)	2 466,6	2 466,6	2 466,6	100%
<b>ИТОГО:</b>	<b>4 905,8</b>	<b>3 666,9</b>	<b>3 666,9</b>	<b>100%</b>

# \* Межбюджетные трансферты, переданные из областного бюджета бюджетам поселений

тыс.руб.

Наименование мероприятия	Первоначальный план	Уточненный план	Факт	Исполнение
на софинансирование инвестиционных программ и проектов развития общественной инфраструктуры сельских поселений	1 586,9	9 701,4	9 349,0	96,4%
на обеспечение мероприятий по переселению граждан		982,1	982,1	100%
на подготовку сведений о границах населенных пунктов и о границах территориальных зон		1 952,6	1 952,6	100%
на организацию деятельности народных дружин	62,7	50,4	20,3	40,3%
На реализацию мероприятий по борьбе с борщевиком Сосновского	963,2	963,2	963,2	100%
на оборудование пляжей (мест отдыха у воды)		366,2	366,2	100%
на активизацию работы органов местного самоуправления сельских поселений по введению самообложения граждан, по итогам 2022 года		722,2	722,2	100%
на повышение уровня подготовки лиц, замещающих муниципальные должности	125,2	125,2	125,2	100%
на мероприятия из фонда поддержки инициатив населения		300,0		
<b>ИТОГО:</b>	<b>2 738,0</b>	<b>15 163,3</b>	<b>14 480,8</b>	<b>95,5%</b>

*\* Межбюджетные трансферты, переданные из бюджета муниципального района бюджетам поселений*

тыс.руб.

Наименование мероприятия	Первоначальный план	Уточненный план	Факт	Исполнение
на выравнивание уровня бюджетной обеспеченности (дотация)	5 563,0	5 563,0	5 563,0	100%
на поддержку мер по обеспечению сбалансированности бюджетов	25 352,5	30 856,4	30 856,4	100%
на оплату труда работникам муниципальных учреждений культуры	7 306,1	10 569,0	10 569,0	100%
на уплату налога на имущество организаций	999,1	999,1	999,1	100%
на поощрение муниципальных управленческих команд		904,9	904,9	100%
<b>ИТОГО:</b>	<b>39 220,7</b>	<b>48 892,4</b>	<b>48 892,4</b>	<b>100%</b>

# \* *Муниципальный долг*

В 2023 году кредиты не привлекались

В 2023 году муниципальные гарантии не привлекались



**Объём муниципального долга:**  
на 01.01.2023        0 тыс.рублей;  
на 01.01.2024        0 тыс.рублей.

В 2023 году из бюджета муниципального района предоставлены кредиты бюджетам сельских поселений на покрытие временного кассового разрыва в пределах финансового года на сумму 3 300 тыс.рублей:

бюджету Просницкого сельского поселения 1 000 тыс.рублей;  
бюджету Бурмакинского сельского поселения 1 300 тыс.рублей;  
бюджету Федяковского сельского поселения 1 000 тыс.рублей  
Кредиты возвращены своевременно и в полном объеме.

**\* Кредиторская задолженность муниципальных учреждений района, в тыс.рублей**



***По состоянию на 01.01.2024 просроченная кредиторская задолженность отсутствует***

# \* Остатки на счетах бюджетов по состоянию на 01.01.2024 года

63 448,4 тыс. руб.

55 623,3 тыс. руб. (86,7%)  
собственные доходы

7 825,1 тыс. руб. (12,3%)  
остаток целевых средств

по бюджету  
муниципального  
района  
35 763,4 тыс. руб.

по бюджетам  
с/поселений  
19 859,9 тыс. руб.

Мокрецовское с/п	4 012,2 тыс.руб.
Кстининское с/п	3 369,1 тыс.руб.
Чепецкое с/п	3 362,4 тыс.руб.
Пасеговское с/п	2 679,2 тыс.руб.
Бурмакинское с/п	1 355,6 тыс.руб.
Коньпское с/п	1 050,5 тыс.руб.
Селезеневское с/п	874,1 тыс.руб.
Просницкое с/п	779,8 тыс.руб.
Филипповское с/п	742,4 тыс.руб.
Федяковское с/п	680,6 тыс.руб.
Фатеевское с/п	415,1 тыс.руб.
Чувашевское с/п	317,0 тыс.руб.
Поломское с/п	221,9 тыс.руб.

# \* Контактная информация

«Бюджет для граждан» подготовлен  
финансовым управлением администрации Кирово-Чепецкого района

г. Кирово-Чепецк, ул. Первомайская, д. 6  
тел. (83361) 49109  
[fo12@depfin.kirov.ru](mailto:fo12@depfin.kirov.ru)