



* ОТЧЕТ об исполнении бюджета за 2024 год



Подготовлен на основании годовых отчетов об исполнении бюджетов муниципальных образований, входящих в состав Кирово-Чепецкого района

*Содержание

1.	Основные характеристики консолидированного бюджета и бюджетов муниципальных образований, входящих в состав Кирово-Чепецкого района.....	4-5
2.	Доходы бюджета.....	6-13
3.	Расходы бюджета.....	14-31
4.	Межбюджетные отношения.....	32-36
5.	Муниципальный долг.....	37
6.	Кредиторская задолженность.....	38
7.	Остатки на счетах бюджетов.....	39
8.	Контактная информация.....	40



Консолидированный бюджет Кирово-Чепецкого района



Консолидированный бюджет Кирово-Чепецкого района - это свод 14 бюджетов



Бюджет
муниципального
района

Бюджеты сельских поселений
(13 бюджетов)

- Бурмакинское сельское поселение
- Коньпское сельское поселение
- Кстининское сельское поселение
- Мокрецовское сельское поселение
- Пасеговское сельское поселение
- Поломское сельское поселение
- Просницкое сельское поселение
- Селезневское сельское поселение
- Фатеевское сельское поселение
- Федяковское сельское поселение
- Филипповское сельское поселение
- Чепецкое сельское поселение
- Чувашевское сельское поселение

* **Основные характеристики консолидированного бюджета района за 2024 год**

	Уточненный план (тыс.руб.)	Исполнено (тыс.руб.)	% исполнения плана	% к предыдущему году
<u>КОНСОЛИДИРОВАННЫЙ БЮДЖЕТ</u>				
ДОХОДЫ	930 731,1	936 347,9	100,6	115,0
РАСХОДЫ	958 000,0	922 334,7	96,3	115,4
ДЕФИЦИТ (-), ПРОФИЦИТ (+)	-27 268,9	14 013,2		
<i>Внутренние обороты*</i>	<i>59 290,1</i>	<i>59 290,1</i>		
<u>БЮДЖЕТ МУНИЦИПАЛЬНОГО РАЙОНА</u>				
ДОХОДЫ	796 379,9	799 278,1	100,4	111,7
РАСХОДЫ	812 924,0	793 609,4	97,6	113,2
ДЕФИЦИТ (-), ПРОФИЦИТ (+)	-16 544,1	5 668,7		
<u>СВОД БЮДЖЕТОВ СЕЛЬСКИХ ПОСЕЛЕНИЙ</u>				
ДОХОДЫ	193 641,3	196 359,9	101,4	133,0
РАСХОДЫ	204 366,1	188 015,4	92,0	127,2
ДЕФИЦИТ (-), ПРОФИЦИТ (+)	-10 724,8	8 344,5		

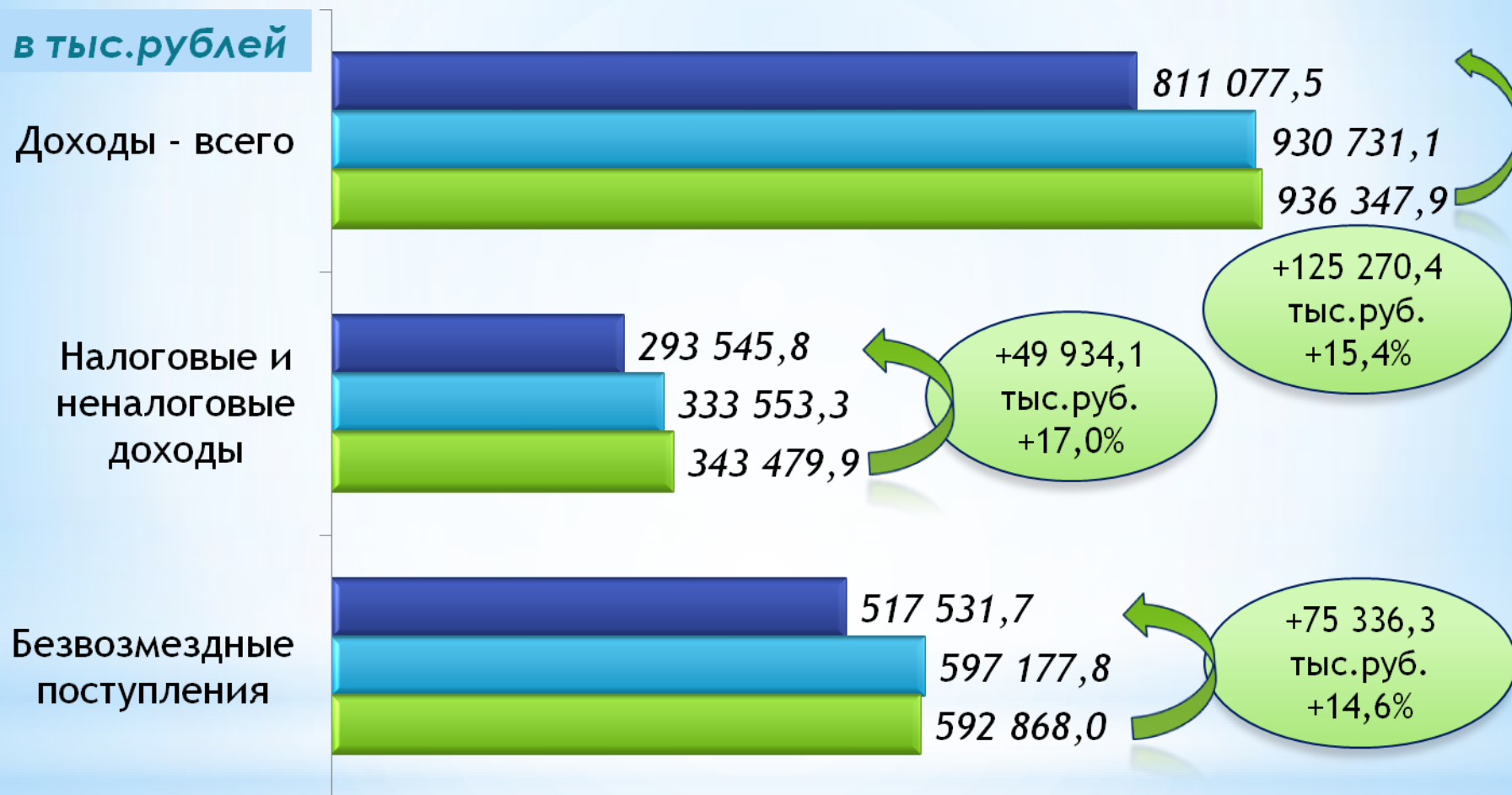
*Внутренние обороты - межбюджетные трансферты между бюджетом муниципального района и бюджетами сельских поселений (исключаются из доходной и расходной части консолидированного бюджета)

* Исполнение бюджетов сельских поселений за 2024 год

Сельское поселение	Доходы (тыс. рублей)	Расходы (тыс. рублей)	Дефицит - Профицит +	Исполнение плана по доходам	Исполнение плана по расходам
Пасеговское с/п	33 107,8	33 982,4	-874,6	94,5%	90,3%
Просницкое с/п	27 798,4	27 207,0	591,4	97,4%	92,8%
Кстининское с/п	22 198,6	19 534,6	2 664,0	102,7%	87,8%
Бурмакинское с/п	19 032,5	16 097,0	2 935,5	112,6%	98,0%
Чепецкое с/п	16 321,1	15 064,4	1 256,7	109,9%	82,7%
Федяковское с/п	16 167,9	14 970,3	1 197,6	100,7%	97,0%
Мокрецовское с/п	11 576,9	12 643,9	-1 067,0	103,6%	83,3%
Филипповское с/п	11 080,4	10 571,4	509,0	102,9%	99,5%
Поломское с/п	9 724,2	9 578,7	145,5	101,5%	97,7%
Фатеевское с/п	8 964,1	8 996,7	-32,6	101,3%	99,3%
Селезневское с/п	7 419,9	6 797,1	622,8	100,6%	96,4%
Чувашевское с/п	7 004,2	6 450,3	553,9	102,0%	98,8%
Коньпское с/п	5 963,9	6 121,6	-157,7	98,8%	89,5%
ИТОГО :	196 359,9	188 015,4	8 344,5	101,4%	92,0%

* Исполнение плана по доходам за 2024 год

в тыс.рублей



■ Первоначальный план

■ Уточненный план

■ Исполнение



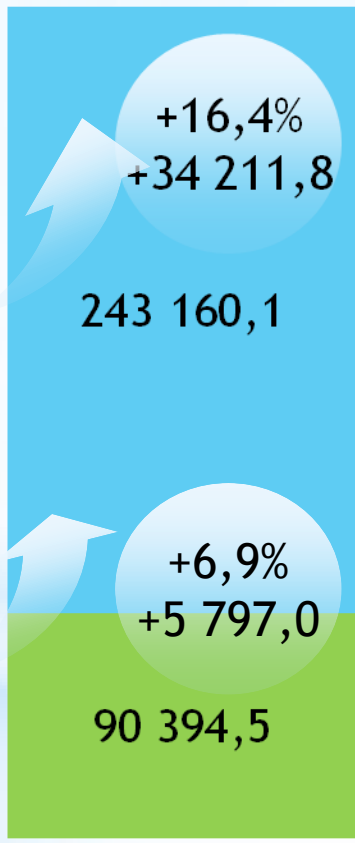
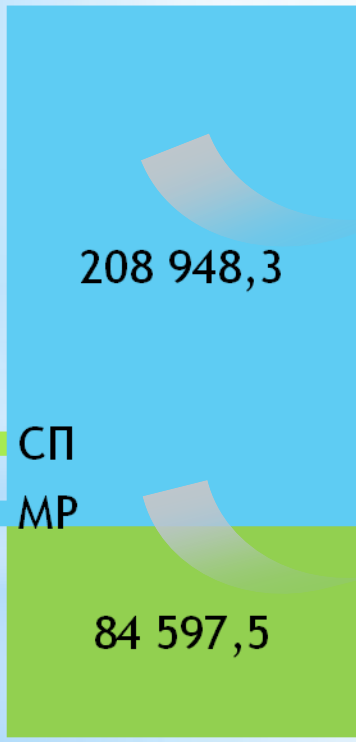
Исполнение по налоговым и неналоговым доходам

тыс.руб.

293 545,8

333 554,6

343 481,2



Исполнение планов бюджетов сельских поселений

Бурмакинское с/п	124,8%
Чепецкое с/п	113,0%
Мокрецовское с/п	111,9%
Фатеевское с/п	109,3%
Филипповское с/п	108,1%
Чувашевское с/п	107,8%
Кстининское с/п	104,8%
Поломское с/п	104,8%
Федяковское с/п	104,8%
Селезеневское с/п	102,8%
Просницкое с/п	98,3%
Коньпское с/п	97,1%
Пасеговское с/п	90,7%

2024
первоначальный
план

2024
уточненный
план

2024

* Динамика поступления налоговых и неналоговых доходов

Поступление доходов в 2024 году по сравнению с 2023 годом увеличилась на **14,9%** (44 503,6 тыс.руб.),

в том числе :

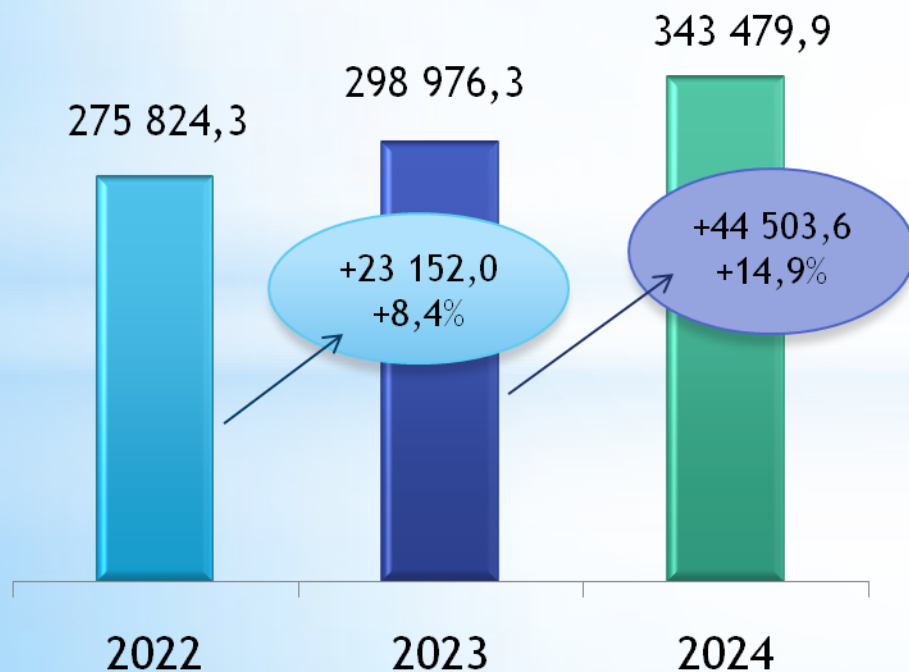
-по бюджету муниципального района на 14,1% (30 768,3 тыс.руб.)

-по бюджетам сельских поселений на 17,2% (13 735,3 тыс.рублей)



Достигнут рост поступлений по бюджетам:

Селезеневского с/п +67,2%
Бурмакинского с/п +51,6%
Филипповского с/п +29,3%
Кстининского с/п +27,0%
Чепецкого с/п +25,0%
Просницкого с/п +20,6%
Мокрецовского с/п +19,0%
Федяковского с/п +12,9%
Поломского с/п +7,3%
Чувашевского с/п +6,5%
Пасеговского с/п +3,7%



Снижение поступлений по бюджетам:

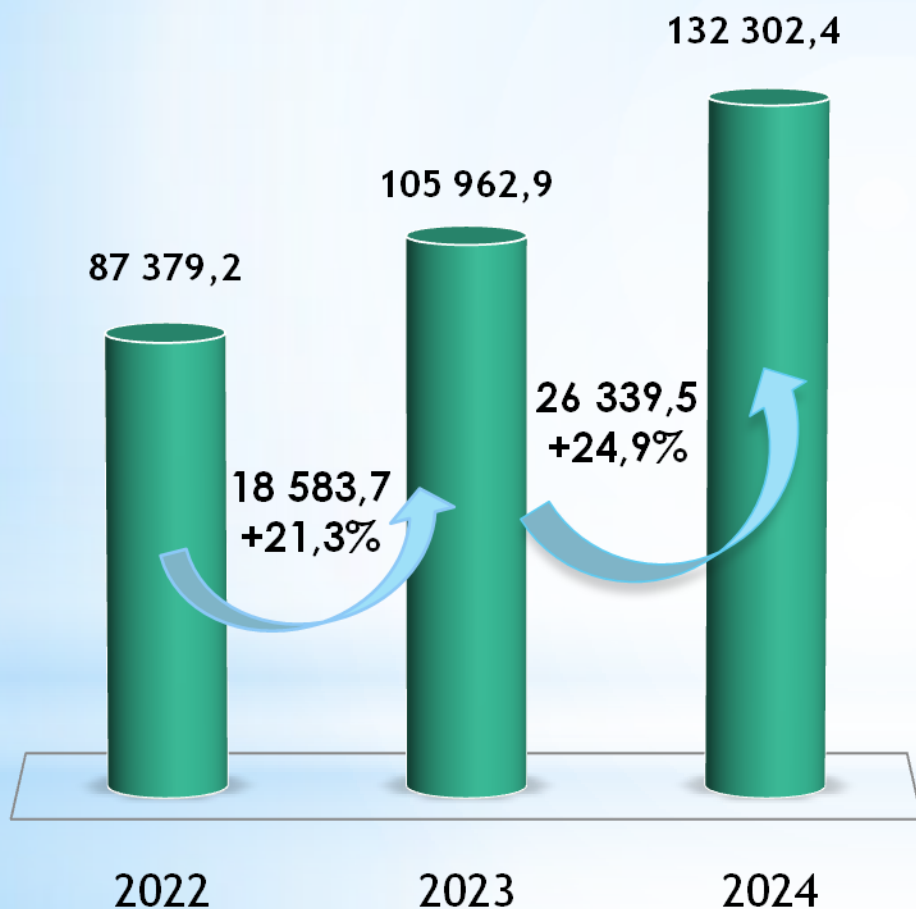
Коньпское с/п -21,9%
Фатеевского с/п -38,2%

* *Налоговые доходы*

тыс.руб.

	2024	2023	Отклонение	
НАЛОГОВЫЕ ДОХОДЫ - всего	287 520,4	242 387,8	45 132,5	+18,6%
НДФЛ	132 302,4	105 962,9	26 339,5	+24,9%
УСНО	79 452,9	64 936,9	14 516,0	+22,4%
Акцизы на нефтепродукты	26 919,1	24 121,7	2 797,4	+11,6%
Налог на имущество организаций	19 988,0	17 957,2	2 030,8	+11,3%
Земельный налог	17 547,0	19 872,1	-2 325,1	-11,7%
Налог на имущество физических лиц	7 977,8	7 440,4	537,4	+7,2%
Патентная система налогообложения	2 667,9	1 511,3	1 156,6	+76,5%
Государственная пошлина	564,0	247,5	316,5	в 2,2 раза
Единый сельхозналог	101,3	320,5	-219,2	-68,4%

* Налог на доходы физических лиц



Динамика поступлений НДФЛ в консолидированный бюджет района по сельским территориям в 2024 году:

Чепецкое с/п	+ 9 217,8 т.руб.
Бурмакинское с/п	+4 103,7 т.руб.
Филипповское с/п	+2 822,9 т.руб.
Пасеговское с/п	+2 760,5 т.руб.
Просницкое с/п	+2 445,3 т.руб.
Кстининское с/п	+1 311,5 т.руб.
Мокрецовское с/п	+930,0 т.руб.
Чувашевское с/п	+895,6 т.руб.
Федяковское с/п	+630,3 т.руб.
Поломское с/п	+606,5 т.руб.
Коньпское с/п	+385,2 т.руб.
Фатеевское с/п	+179,7 т.руб.
Селезеневское с/п	+50,5 т.руб.

ИТОГО +26 339,5 т.руб.

Норматив отчисления НДФЛ в областной бюджет 70%, в консолидированный бюджет района 30%(в том числе в бюджет муниципального района 21%, в бюджет поселения 9%)

* Перечень крупных налогоплательщиков района

- 1) ФБУ ЦР ФССРФ «Вятские Увалы» - 5,6%
- 2) ОАО «Кирово-Чепецкий Кирпичный завод» - 4,3%
- 3) ООО «Эпотос-К» - 3,8%
- 4) АО Агрокомбинат племзавод «Красногорский» - 3,4%
- 5) Горьковская дирекция инфраструктуры - 2,4%

* НЕНАЛОГОВЫЕ ДОХОДЫ

тыс.руб.

	2024	2023	Отклонение	
НЕНАЛОГОВЫЕ ДОХОДЫ - всего	55 959,5	56 588,5	-628,9	-1,1%
Аренда земельных участков	6 000,9	5 959,3	+41,6	+0,7%
Аренда имущества	4 386,2	5 320,2	-934,0	-17,6%
Прочие поступления от использования имущества	2 516,3	2 133,9	382,5	+17,9%
Плата за негативное воздействие на окружающую среду	8 387,7	10 649,6	-2 261,9	-21,2%
Доходы от оказания платных услуг	18 797,4	19 989,8	-1 192,4	-6,0%
Доходы от продажи имущества и земельных участков	12 545,5	8 268,6	+4 276,9	+51,7%
Средства самообложения	1 931,8	426,0	+1 505,8	в 4,5 раза
Денежные взыскания (штрафы)	1 344,6	3 527,0	-2 182,4	-61,9%
Доходы от чистой прибыли МУПов	8,5	313,1	-304,6	-97,3%

* Итоги работы по привлечению доходов в бюджет

За 2024 год дополнительно привлечено в бюджет 4 475,4 тыс.рублей

Работа межведомственной комиссии по вопросам обеспечения полноты, своевременности поступления налоговых и неналоговых доходов в бюджет, сокращению недоимки:

проведено 24 комиссии, на которые приглашено 327 должников.
Объем погашенной задолженности 3 340,7 тыс. рублей.

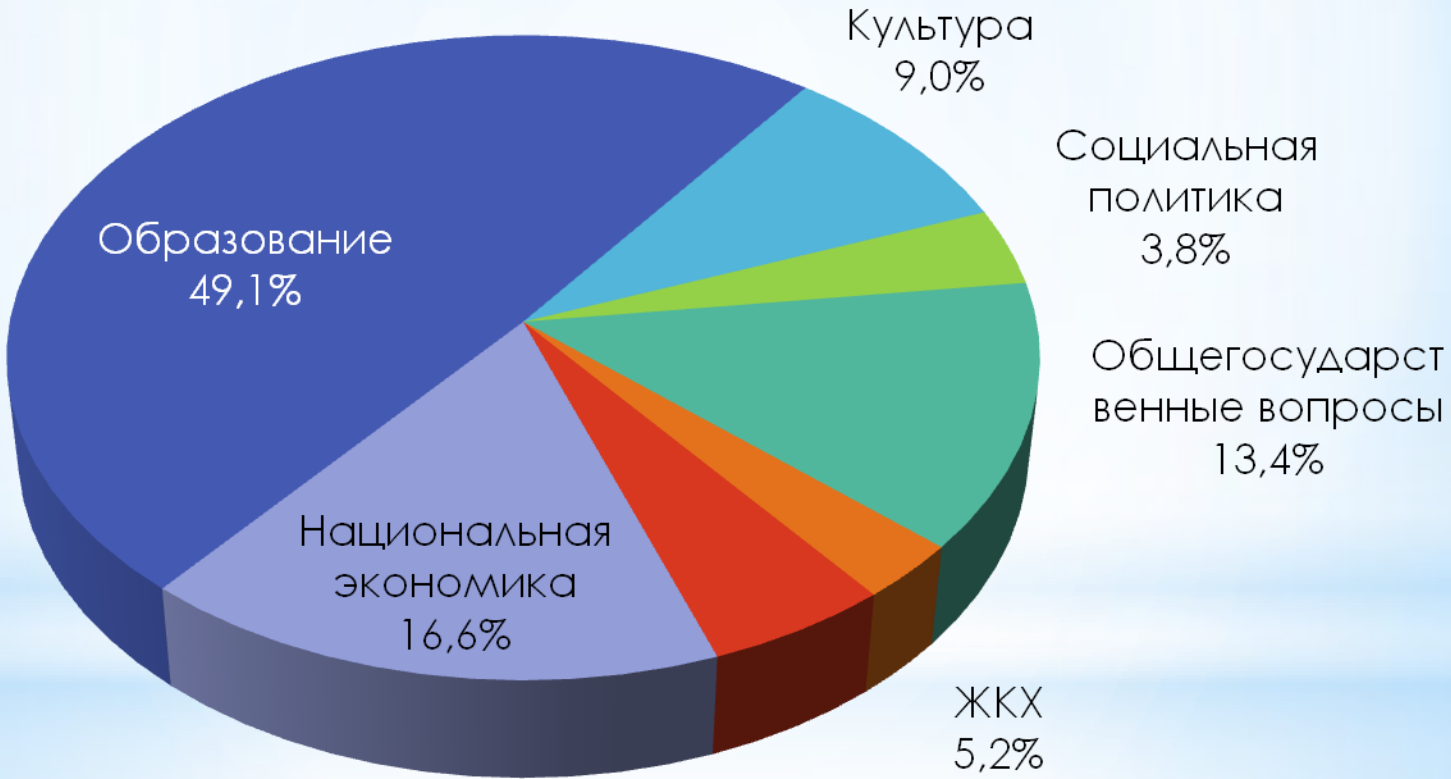
Работа межведомственной комиссии по вопросу легализации заработной платы:
проведено 12 комиссий, 66 работодателей повысили уровень заработной платы.
Дополнительно поступило 317,3 тыс. рублей.
В результате проведения индивидуальной разъяснительной работы зарегистрировалось как самозанятые 95 человек

По претензионно-исковой работе поступило 817,4 тыс. рублей.
Направлено 56 претензии на сумму 1 786,1 тыс. рублей;
подано в суд 42 иска на 1 412,6 тыс. рублей.



Структура расходов бюджета за 2024 год

**ВСЕГО
922 334,7 тыс.руб.**





Расходы бюджета (в тыс.рублей)

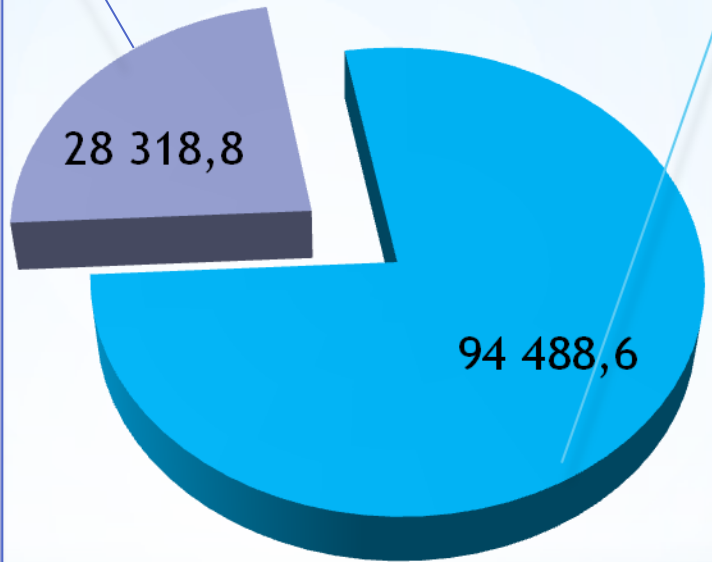
Раздел	Наименование расхода	2024	2023	в %% 2024 к 2023
01	Общегосударственные вопросы	123 280,4	112 368,2	109,7
02	Национальная оборона	2 831,9	2 466,6	114,8
03	Национальная безопасность и правоохранительная деятельность	10 489,0	10 609,1	98,9
04	Национальная экономика	153 146,3	131 190,3	116,7
05	Жилищно-коммунальное хозяйство	48 099,5	37 550,3	128,1
06	Охрана окружающей среды	12 655,4	4 100,6	308,6
07	Образование	452 958,0	394 001,6	114,9
08	Культура	82 626,8	71 306,7	115,9
10	Социальная политика	35 410,4	33 030,3	107,2
11	Физическая культура и спорт	837,0	2 893,6	28,9
13	Обслуживание муниципального долга	0	0	
ИТОГО		922 334,7	799 517,3	115,4



Расходы на общегосударственные вопросы

- Расходы по программе земельно-имущественных отношений 5 188,4 тыс.руб.;
- Мероприятия в области информатизации 982,0 т.руб.;
- Хранение, комплектование, учёт и использование документов Архивного фонда РФ 37,4 т.руб.;
- Создание и деятельность в муниципальных образованиях административных комиссий 0,8 тыс.руб.;
- Взносы в АСМО 147,3 т.р.;
- Расходы на проведение выборов в Кстининском сельском поселении 469,2 тыс.руб.
- Иные общегосударственные вопросы 11 599,0 тыс.руб.

ВСЕГО
123 280,4 тыс.рублей



- Руководство и управление в сфере установленных функций
- Другие общегосударственные вопросы

- Обеспечение деятельности Главы района, Кирово-Чепецкой районной Думы, контрольно-счетной комиссии, глав сельских поселений, администрации района и сельских поселений 91014,4 тыс.руб.
- Мероприятия по исполнению государственных полномочий (КДН, опека, сельское хозяйство) 3 474,2 тыс.руб.

* Расходы на национальную оборону, национальную безопасность и правоохранительную деятельность

-Осуществление первичного воинского учета на территориях, где отсутствуют военные комиссариаты 2831,9 тыс.рублей

- Содержание ЕДДС 2 309,4тыс.рублей
- Содержание подразделений муниципальной пожарной охраны 5 443,2 тыс.руб. (Мокрецовское с/п 1 805,9 тыс.руб., Селезеневское с/п 1 711,4 тыс.руб.; Фатеевское с/п 1 925,9 тыс.руб.)

-Ремонт противопожарного водоснабжения 939,6 тыс.руб. (Федяковское с/п 517,2 тыс.руб., Филипповское с/п 242,4 тыс.руб., Чепецкое с/п 180,0 тыс.руб.)

-Обустройство пожарного водоема д.Мокрецы Федяковского с/п 1189,5 тыс.руб.

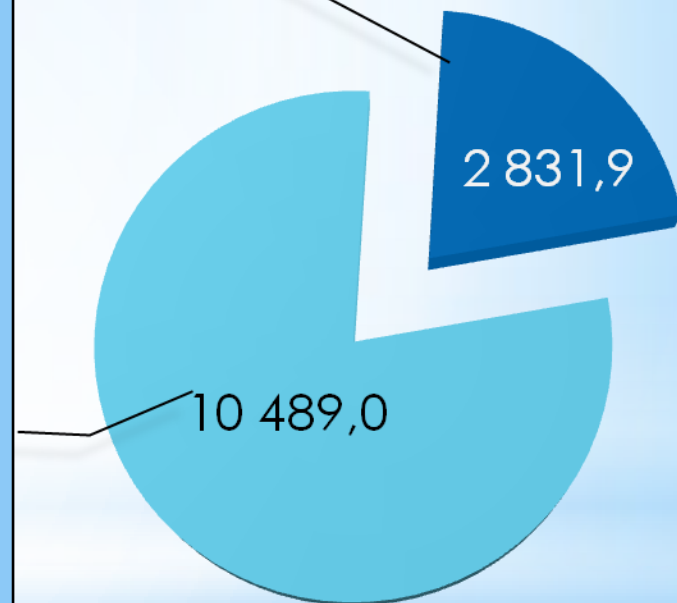
ппми

-Комплексные меры противодействия немедицинскому потреблению наркотических средств и их незаконному обороту в Кирово-Чепецком районе и профилактика правонарушений и борьба с преступностью 40,9 тыс.руб.

-Организация деятельности народных дружин 32,2 тыс.руб.

-Денежное поощрение добровольным пожарным 170,0

ВСЕГО
13 320,9 тыс.руб.



- Национальная безопасность и правоохранительная деятельность
- Национальная оборона

* Расходы на национальную экономику

ВСЕГО 153 146,3 тыс.руб.

(рост к 2023 году на 16,7%)

Транспорт 8 914,4 тыс.руб.

(рост к 2023 году в 9 раз)

- на возмещение части недополученных доходов или части затрат автотранспортным предприятиям в связи с оказанием ими услуг по регулярной перевозке пассажиров по регулируемым тарифам по трём муниципальным маршрутам на территории района:
 - №111 «Филиппово-Ардаши»
 - №115 «Чуваши-Селезениха»
 - №117 «Филиппово-Каринка»на сумму 1208,4 тыс.руб.;
- на приобретение пассажирского транспорта 7 706,0 тыс.руб.

Дорожное хозяйство (дорожные фонды)

138 408,5 тыс.руб.

(рост к 2023 году на 10,7%)

Другие вопросы в области национальной экономики 5 823,4 тыс.руб.

(рост к 2023 году на 12,4%)

- подготовка сведений о границах населенных пунктов и о границах территориальных зон 2468,5 тыс.руб.;
- комплексные кадастровые работы, а также межевание земельных участков, разработка технических планов и др.мероприятия 1 679,6 тыс.руб.
- мероприятия по борьбе с борщевиком Сосновского 973 тыс.руб.;
- расходы на выполнение части полномочий сельских поселений в области градостроительной деятельности 393,4 тыс.руб.;
- мероприятия по развитию малого и среднего предпринимательства 10 тыс.руб.



Расходы дорожных фондов

	Всего (в тыс.рублей)	в том числе ремонт дорог
Муниципальный район	100 792,4	36 285,5
Пасеговское с/п	11 739,7	6 192,7
Просницкое с/п	7 136,0	2 007,3
Кстининское с/п	5 889,3	4 664,5
Чепецкое с/п	4 277,4	2 809,7
Бурмакинское с/п	4 174,2	3 276,7
Федяковское с/п	841,0	
Поломское с/п	693,8	
Фатеевское с/п	572,1	
Мокрецовское с/п	526,1	
Чувашевское с/п	522,8	
Коньпское с/п	516,2	
Селезеневское с/п	375,8	
Филипповское с/п	351,7	
ИТОГО:	138 408,5	55 236,4

Дорожный миллиард
ППМИ

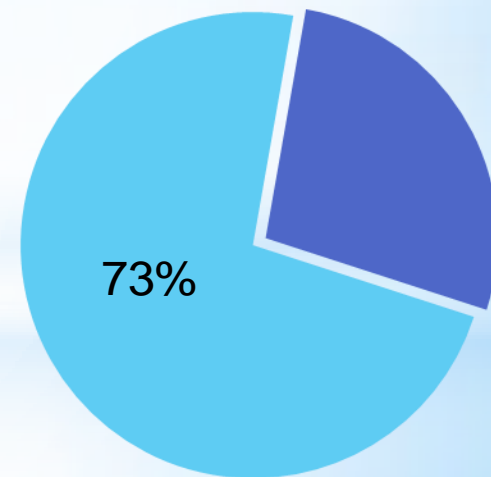
ППМИ

ППМИ

ППМИ

ППМИ

ППМИ



■ Средства местных бюджетов

■ Областные средства



Расходы на жилищно-коммунальное хозяйство



ВСЕГО
48 099,5 тыс.руб.

Благоустройство
40 603,2 тыс. руб.

- ППМИ -ремонт сетей уличного освещения в д.Поздино Федяковского с/п 752,3 т.р.;
- ППМИ -обустройство детской и спортивной площадки в д.Лубягино 974,8 тыс.руб.;
- ППМИ -обустройство детской игровой площадки в с.Филиппово 1646,8 тыс.руб.;
- ППМИ -устройство наружного освещения в с.Кстинино 423,2 тыс.руб.;
- ППМИ -организация уличного освещения в д.Единение 983,5 тыс.руб.;
- ППМИ -благоустройство пруда в с.Бурмакино 4074,5 тыс.руб.;

Жилищное хозяйство
3 522,4 тыс.руб.

- приобретение жилых помещений для переселения из аварийного жилья в Поломском с/п 1009,4 тыс.руб.
- оплата взносов за капитальный ремонт, ремонт муниципального жилья, оплата услуг ЖКХ за пустующие муниципальные помещения 2 513,0 тыс. руб.

Коммунальное хозяйство
3 973,9 тыс. руб.

- работы по переводу отопления в п.Быстрицкий тубсанаторий 1 738 ,8 тыс.руб.,
- ремонт теплотрасс, замена опор ЛЭП, техническое обследование объектов коммунальной инфраструктуры 717,3 тыс. руб.,
- содержание и обслуживание контейнерных площадок, аренда контейнеров 1 255,8 тыс. руб.
- уничтожение борщевика Сосновского 262,0 тыс.руб.,

- устройство и модернизация уличного освещения 5 894,8 тыс.руб.;
- создание мест (площадок) накопления ТКО 8 882,3 тыс.руб.
- уличное освещение 3660,1 тыс.руб.;
- прочие мероприятия по благоустройству 13 310,9тыс. руб.,

* Расходы на образование

Финансирование ремонтных работ для подготовки к учебному году 6 740,3 тыс.руб.

Выполнение предписаний надзорных органов в школе с.Пасегово 1 000,0 тыс.руб.

Подготовка образовательного пространства в школах, на базе которых создаются центры образования «Точка роста» 303,1 тыс.руб.

Мероприятия в рамках нацпроекта «Образование»

Расходы связанные с организацией и проведением мероприятий для детей и молодёжи:

- создание молодежного пространства «Отличное место» ст.Просница 1516,8 тыс.руб.
- организация летних лагерей для детей 887,9 тыс.руб.
- трудоустройство подростков в летний период 184,2 тыс.руб.
- проведение мероприятий и конкурсов 523 тыс.руб.

Ежемесячное денежное вознаграждение за классное руководство 18 336,5 тыс.руб.

Организация бесплатного горячего питания учащихся начальной школы 7 976,8 тыс.руб.

Повышение уровня подготовки лиц, замещающих муниципальные должности, и муниципальных служащих по основным вопросам деятельности органов местного самоуправления

452 958,0 тыс.руб.

8 043,4

3 111,9

26 313,3

375,7

415 113,7

Содержание 27 учреждений образования:

- 11 детских дошкольных учреждений
- 13 школ
- Дом детского творчества
- 2 школы искусств
- Централизованная бухгалтерия

* Освоение средств на образование

Источник финансирования	План	Факт	
Областной бюджет-всего, в том числе:	311 255,6	311 109,4	99,95%
- на организацию образовательного процесса (субвенции)	213 640,6	213 637,7	100%
- на выполнение расходных обязательств (субсидия)	64 118,1	63 993,3	99,8%
- на денежные вознаграждения за классное руководство	18 336,5	18 336,5	93,8%
- на оплату стоимости горячего питания в начальной школе	7 897,0	7 897,0	100%
- на подготовку к учебному году	990,0	990,0	100%
- на создание и развитие молодежного пространства «Отличное место»	1 500,8	1 500,8	100%
- на подготовку образовательного пространства, на базе которого создаются центры образования «Точка роста»	300,0	300,0	100%
- на мероприятия по патриотическому воспитанию детей	2 372,5	2 372,5	100%
- на питание детей в пришкольных лагерях	879,0	879,0	100%
-на предоставление питания детям военнослужащих	465,5	448,0	96,2%
-на приобретение оборудования из фонда поддержки	525,0	525,0	100%
-на приобретение средств обучения математике и физике	20,0	20,0	100%
- на повышение квалификации	210,6	209,6	99,5%
Местный бюджет	131 233,3	123 453,3	94,1%
Родительская плата	18 412,5	17 155,9	93,2%
Благотворительная помощь	1 239,5	1 4	100,0%
ИТОГО:	462 140,9	452 958,0	98,0%

* Бюджетная обеспеченность на 1 учащегося

	Дошкольное образование		Общее образование		Дополнительное образование	
	2024 год	2023 год	2024 год	2023 год	2024 год	2023 год
Численность (чел.)	526	583	1 595	1 599	1 509	1 496
Расходы бюджета (тыс.руб.)	134 659	122 340	265 429	226 922	18 519	17 163



* Расходы на культуру

Текущий ремонт зданий, улучшение материально-технической базы в сельских домах культуры

с. Пасегово 3 193,4 тыс.руб.,
ст.Просница 3 879,9 тыс.руб.

Содержание 16 учреждений культуры:

Районный центр культуры «Янтарь»

13 сельских домов культуры

Районная библиотечная система

Централизованная бухгалтерия

75 160,7 тыс.руб.

82 626,8
тыс.руб.

Поддержка лучшего работника культуры и лучшего учреждения культуры

Дом культуры с.Фатеево, библиотека с.Кстинино

268,7 тыс.руб.

Комплектование книжных фондов МБУК «Кирово-Чепецкая ЦБС»

124,1 тыс.руб.

Мероприятия в рамках нацпроекта «Культура»

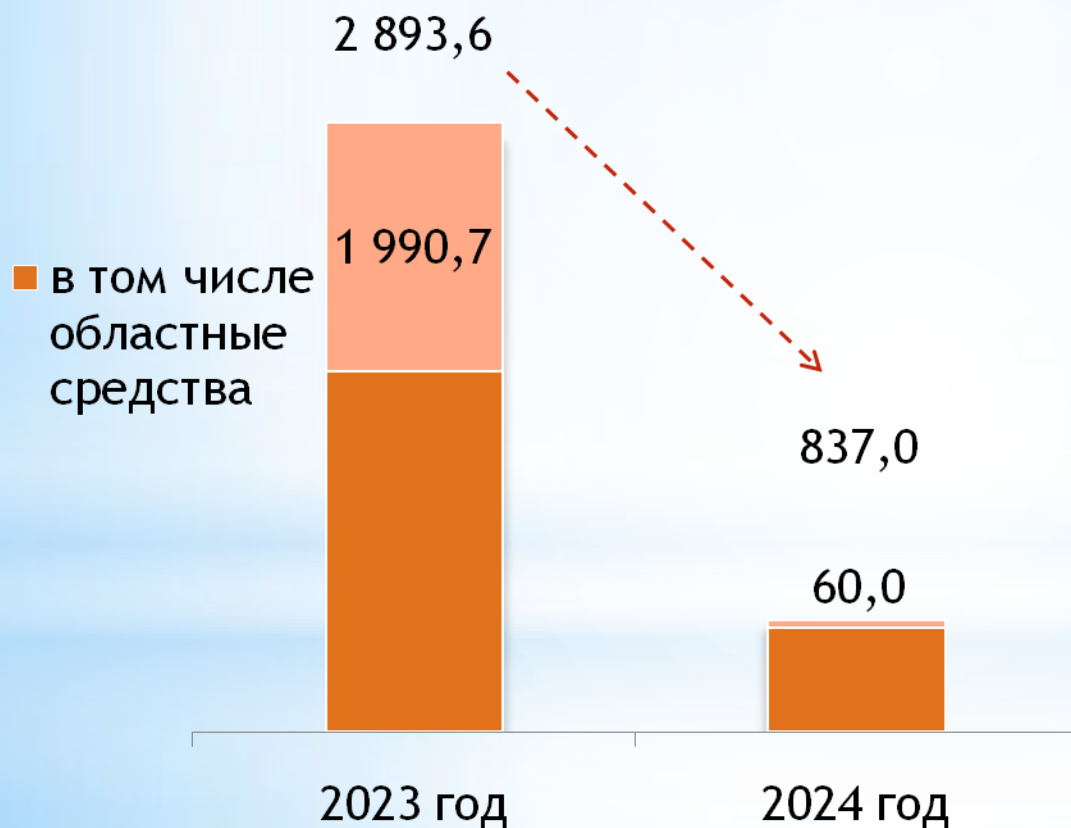


Сведения о среднемесячной номинальной начисленной заработной плате отдельных категорий работников муниципальных учреждений

Наименование категории работников	План на 2024 год, в рублях	Факт за 2024 год, в рублях	%
Педагогические работники общеобразовательных учреждений	51 355	51 589	100,5%
Педагогические работники муниципальных учреждений дошкольного образования	48 280	48 376	100,2%
Работники основного персонала муниципальных учреждений культуры	43 234	43 242	100,0%
Педагогические работники дополнительного образования:			
- По отрасли образования	38 042	38 061	100,0%
- По отрасли культуры	42 689	41 831	98,0%

* Расходы на физическую культуру и спорт

в тыс.руб.



В 2024 году расходы направлены
-на организацию и проведение официальных физкультурных и спортивных мероприятий, обеспечение участия спортивных команд Кирово-Чепецкого района в официальных спортивных соревнованиях 777,0 тыс.руб.

-на обеспечение участия (оплата проезда) в областных соревнованиях 60,0 тыс.руб.

↑ Областные средства на поддержку детско-юношеского и массового спорта



Расходы на социальную политику

Социальное обеспечение населения

Меры социальной поддержки гражданам

15 224,6

Охрана семьи и детства

Меры социальной поддержки семей с детьми

14 771,6

Пенсионное обеспечение

Выплата доплат к пенсии за выслугу лет муниципальным служащим

4 843,0

Другие вопросы в области социальной политики

Мероприятия в области социального развития

571,2

35 410,4
тыс.руб.



Меры социальной поддержки гражданам

Наименование социальной поддержки	Число получателей	Расходы тыс. рублей
Выплата предусмотренных законом области отдельным категориям специалистов, работающих и проживающих в сельских населенных пунктах или поселках городского типа области, частичной компенсации расходов на оплату жилого помещения и коммунальных услуг в виде ежемесячной денежной выплаты	31	332,2
Возмещение расходов, связанных с предоставлением руководителям, педагогическим работникам и иным специалистам (за исключением совместителей) муниципальных образовательных организаций, организаций для детей-сирот и детей, оставшихся без попечения родителей, работающим и проживающим в сельских населенных пунктах, поселках городского типа, меры социальной поддержки, установленной абзацем первым части 1 статьи 15 Закона Кировской области «Об образовании в Кировской области»	252	11 511,9
Обеспечение бесплатным двухразовым питанием обучающимся с ОВЗ	74	864,5
Возмещение расходов педагогическим работникам 100% стоимости проезда к месту работы и обратно	42	722,0
Обеспечение и доставка твердого топлива отдельным категориям граждан	69	1 794,0



Меры социальной поддержки семей с детьми

Наименование меры социальной поддержки	Число получателей	Расходы, тыс. рублей
Обеспечение бесплатным двухразовым питанием детей-инвалидов (инвалидов), не относящихся к категории лиц с ограниченными возможностями здоровья, обучающихся в муниципальных образовательных организациях и не проживающих в них, а также выплата ежемесячной денежной компенсации родителям (законным представителям) детей-инвалидов, инвалидам в случае их обучения на дому	9	72,7
Начисление и выплата компенсации платы, взимаемой с родителей (законных представителей) за присмотр и уход за детьми в образовательных организациях, реализующих образовательную программу дошкольного образования	72	970,5
Назначение и выплата ежемесячных денежных выплат на детей-сирот и детей, оставшихся без попечения родителей, находящихся под опекой (попечительством), в приемной семье	84	10 071,6
Назначение и выплата ежемесячных денежных выплат по начислению и выплате ежемесячного вознаграждения, причитающегося приемным родителям	18	3 558,6
Предоставление лицам из числа детей-сирот и детей, оставшихся без попечения родителей, лицам, потерявшим в период обучения обоих родителей или единственного родителя, обучающимся в муниципальных образовательных организациях полного государственного обеспечения	1	98,2

* Межбюджетные отношения, тыс.рублей



Бюджет муниципального района	58 837,3
6 069,5	Дотации
12 278,4	Субсидии
40 489,4	Иные МБТ

Федеральные и областные средства	594 170,0
66 595,1	Дотации
239 029,4	Субсидии
251 311,3	Субвенции
37 234,2	Иные МБТ

Бюджеты сельских поселений	452,7
451,4	Иные МБТ
1,3	Плата за пользование кредитом



Межбюджетные трансферты, переданные из федерального бюджета бюджетам сельских поселений

тыс.руб.

Наименование мероприятия	Первоначальный план	Уточненный план	Факт	Исполнение
Комплексное развитие сельских территорий	2 000,0	2 000,0	2 000,0	100%
На обеспечение развития и укрепления материально-технической базы домов культуры в населенных пунктах с числом жителей до 50 тысяч человек	3 161,4	3 161,4	3 161,4	100%
На поддержку лучшего работника культуры и лучшего учреждения культуры	106,4	106,4	106,4	100%
На осуществление первичного воинского учета на территориях, где отсутствуют военные комиссариаты	2 967,8	2 831,9	2 831,9	100%
ИТОГО:	8 235,6	8 099,7	8 099,7	100%

* Межбюджетные трансферты, переданные из областного бюджета
бюджетам поселений

тыс.руб.

Наименование мероприятия	Первоначальный план	Уточненный план	Факт	Исполнение
на софинансирование инвестиционных программ и проектов развития общественной инфраструктуры сельских поселений	18 795,5	17 259,6	16 800,0	97,3%
на обеспечение мероприятий по устройству и модернизации уличного освещения населенных пунктов	2 948,3	2 947,5	2 947,4	100%
на подготовку сведений о границах населенных пунктов и о границах территориальных зон		2 226,7	2 221,7	100%
на организацию деятельности народных дружин	49,8	31,5	31,5	100%
на реализацию мероприятий по борьбе с борщевиком Сосновского	963,2	963,2	963,2	100%
на обеспечение первичных мер пожарной безопасности		752,0	752,0	100%
на активизацию работы органов местного самоуправления сельских поселений по введению самообложения граждан, по итогам 2023 года		606,2	606,2	100%
на повышение уровня подготовки лиц, замещающих муниципальные должности	141,6	141,6	140,6	99,3%
на мероприятия из фонда поддержки инициатив населения		475,0	475	100,0
на поддержку отрасли культура		3 414,9	3 414,9	100,0
на создание и развитие молодежных пространств		1 500,8	1 500,8	100,0
ИТОГО:	22 898,4	30 319,0	29 853,3	98,5%

* Межбюджетные трансферты, переданные из бюджета муниципального района бюджетам поселений

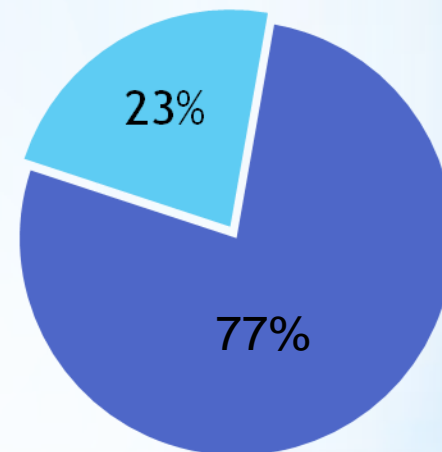
тыс.руб.

Наименование мероприятия	Первоначальный план	Уточненный план	Факт	Исполнение
на выравнивание уровня бюджетной обеспеченности (дотация)	5 471,0	5 471,0	5 471,0	100%
на поддержку мер по обеспечению сбалансированности бюджетов	26 725,2	40 489,4	40 489,4	100%
на оплату труда работникам муниципальных учреждений культуры	9 426,7	11 322,8	11 322,8	100%
на уплату налога на имущество организаций	955,6	955,6	955,6	100%
на поощрение муниципальных управленческих команд		598,5	598,5	100%
ИТОГО:	42 578,5	58 837,3	58 837,3	100%



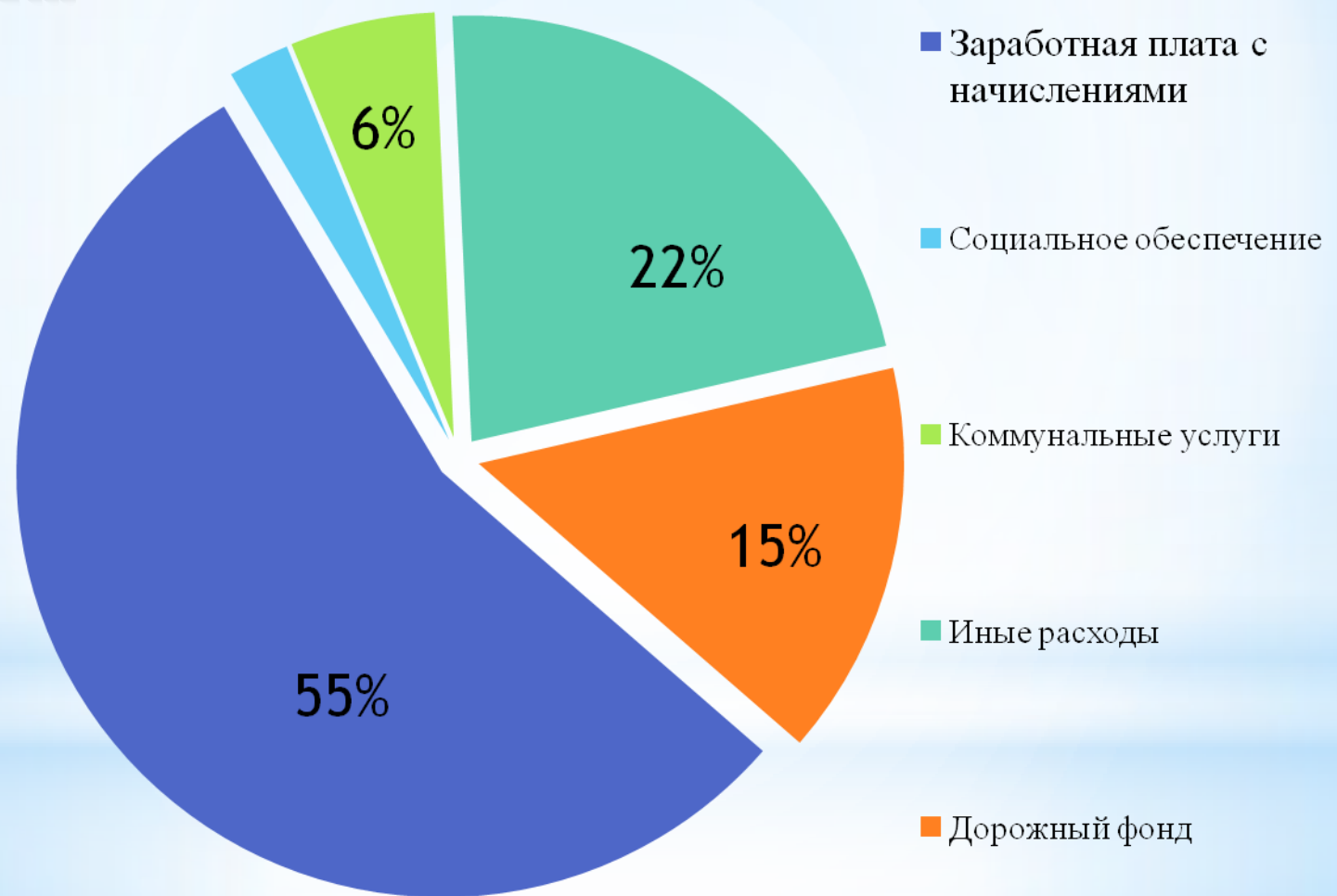
Участие в региональных проектах

	Объем привлеченных средств из областного бюджета (тыс.рублей)	Объем софинансирования из местного бюджета (тыс.рублей)
Муниципальный район	14 999,6	1 262,6
Просницкое с/п	8 342,6	1 919,5
Пасеговское с/п	8 086,1	2 113,4
Бурмакинское с/п	5 412,2	1 714,1
Кстининское с/п	4 873,8	2 945,3
Федяковское с/п	3 137,3	1 990,3
Филипповское с/п	2 345,9	1 088,6
Чепецкое с/п	1 374,5	1 446,9
Фатеевское с/п	585,4	34,1
Чувашевское с/п	153,3	0,1
Коньпское с/п	74,5	
ИТОГО:	49 385,2	14 514,8



- Областные и федеральные средства
- Софинансирование из местного бюджета

* Структура расходов бюджета по элементам затрат



* *Сумма неиспользованных ассигнований на 01.01.2025*

РАСХОДЫ БЮДЖЕТА исполнены в сумме
922 334,7 тыс. рублей или на **96,3%** уточнённого годового плана

Сумма неиспользованных ассигнований на 01.01.2025 составила
35 665,3 тыс. рублей

31 528,7 тыс. рублей- остаток
неосвоенных средств местных
бюджетов

4 136,6 тыс. рублей- остаток
неосвоенных средств
федерального и областного
бюджетов

Причины: превышение планового объема над фактической
потребностью, нарушения подрядчиками условий и сроков
выполнения работ (поставки товаров)

* *Муниципальный долг*

В 2024 году кредиты не привлекались

**В 2024 году муниципальные гарантии
не предоставлялись**



Объём муниципального долга:
на 01.01.2024 **0** тыс.рублей;
на 01.01.2025 **0** тыс.рублей.

В 2024 году из бюджета муниципального района предоставлены кредиты бюджетам сельских поселений на покрытие временного кассового разрыва в пределах финансового года на сумму 3 500 тыс.рублей:

**бюджету Просницкого сельского поселения 1 000 тыс.рублей;
бюджету Бурмакинского сельского поселения 1 000 тыс.рублей;
бюджету Федяковского сельского поселения 1 500 тыс.рублей
Кредиты возвращены своевременно и в полном объеме.**

* **Кредиторская задолженность муниципальных учреждений района, в тыс.рублей**



* Остатки на счетах бюджетов по состоянию на 01.01.2025 года

77 461,5 тыс. руб.

77 222,4 тыс. руб. (99,7%)
собственные доходы

239,1 тыс. руб. (0,3%)
остаток целевых средств

по бюджету
муниципального
района
49 018,5 тыс. руб.

по бюджетам
с/поселений
28 203,9 тыс. руб.

Кстининское с/п	6033,1 тыс.руб.
Чепецкое с/п	4 619,2 тыс.руб.
Бурмакинское с/п	4 291,2 тыс.руб.
Мокрецовское с/п	2 945,1 тыс.руб.
Федяковское с/п	1 878,2 тыс.руб.
Пасеговское с/п	1 804,6 тыс.руб.
Селезеневское с/п	1 496,8 тыс.руб.
Просницкое с/п	1 371,2 тыс.руб.
Филипповское с/п	1 251,4 тыс.руб.
Коньпское с/п	892,2 тыс.руб.
Чувашевское с/п	871,0 тыс.руб.
Фатеевское с/п	382,5 тыс.руб.
Поломское с/п	367,4 тыс.руб.

* Контактная информация

«Бюджет для граждан» подготовлен
финансовым управлением администрации Кирово-Чепецкого района

г. Кирово-Чепецк, ул. Первомайская, д. 6
тел. (83361) 49109
fo12@depfin.kirov.ru